





Муниципальное казенное общеобразовательное учреждение
«Уланхольская средняя общеобразовательная школа им.Зая-Пандиты»

| | | |
|---|--|---|
| <p>«Рассмотрено» Руководитель МО учителей начальных классов  С.С.Гучинова</p> <p>Протокол №1 от «30» 08.2022г.</p> | <p>«Согласовано» Заместитель директора по УВР  М.Ю. Максимова</p> <p>Протокол №1 от «31» 08.2022г.</p> | <p>«Утверждено» Директор школы  А.В. Васкеева</p> <p>Приказ № 92 от «01» 09.2022г.</p>  |
|---|--|---|

Рабочая программа

Название предмета: изобразительное искусство

Класс: 4

Учебный год: 2022 -2023

ПОЯСНИТЕЛЬНАЯ ЗАПИСКА

Рабочая программа – нормативно-управленческий документ, характеризующий систему организации образовательной деятельности педагога.

Настоящая рабочая программа разработана в соответствии с основными положениями федерального государственного образовательного стандарта начального общего образования, Концепцией духовно-нравственного развития и воспитания личности гражданина России, планируемыми результатами начального общего образования, требованиями Примерной основной образовательной программы ОУ и ориентирована на работу по учебно-методическому комплексу:

1. *Неменская, Л. А.* Изобразительное искусство. Каждый народ – художник. 4 кл. : учеб. для общеобразоват. учреждений / Л. А. Неменская ; под ред. Б. М. Неменского. – М. : Просвещение, 2012.

2. *Неменская, Л. А.* Изобразительное искусство. Твоя мастерская. Рабочая тетрадь. 4 кл. / Л. А. Неменская ; под ред. Б. М. Неменского. – М. : Просвещение, 2012.

3. *Неменская, Л. А.* Уроки изобразительного искусства. Поурочные разработки. 1–4 кл. / Л. А. Неменская, Б. М. Неменский, Е. И. Коротева ; под ред. Б. М. Неменского. – М. : Просвещение, 2012.

4. *Неменский, Б. М.* Изобразительное искусство. Рабочие программы. Предметная линия учебников под редакцией Б. М. Неменского. 1–4 кл. : пособие для учителей общеобразоват. учреждений / Б. М. Неменский [и др.]. – М. : Просвещение, 2012.

5. *Неменский, Б. М.* Методическое пособие к учебникам по изобразительному искусству : 1–4 кл. : пособие для учителя / Б. М. Неменский, Л. А. Неменская, Е. И. Коротева ; под ред. Б. М. Неменского. – М. : Просвещение, 2010.

ОБЩАЯ ХАРАКТЕРИСТИКА УЧЕБНОГО ПРЕДМЕТА*

Изобразительное искусство в начальной школе является базовым предметом. По сравнению с остальными учебными предметами, развивающими рационально-логический тип мышления, изобразительное искусство направлено в основном на формирование эмоционально-образного, художественного типа мышления, что является условием становления интеллектуальной и духовной деятельности растущей личности.

Цели курса:

- воспитание эстетических чувств, интереса к изобразительному искусству; обогащение нравственного опыта, представлений о добре и зле; воспитание нравственных чувств, уважения к культуре народов многонациональной России и других стран; готовность и способность выражать и отстаивать свою общественную позицию в искусстве и через искусство;
- развитие воображения, желания и умения подходить к любой своей деятельности творчески, способности к восприятию искусства и окружающего мира, умений и навыков сотрудничества в художественной деятельности;
- освоение первоначальных знаний о пластических искусствах: изобразительных, декоративно-прикладных, архитектуре и дизайне, их роли в жизни человека и общества;
- овладение элементарной художественной грамотой; формирование художественного кругозора и приобретение опыта работы в различных видах художественно-творческой деятельности с разными художественными материалами; совершенствование эстетического вкуса.

Перечисленные цели реализуются в конкретных задачах обучения:

- совершенствование эмоционально-образного восприятия произведений искусства и окружающего мира;
- развитие способности видеть проявление художественной культуры в реальной жизни (музеи, архитектура, дизайн, скульптура и др.);
- формирование навыков работы с различными художественными материалами.

СТРУКТУРА КУРСА

Истоки родного искусства (8 ч).

Знакомство с истоками родного искусства – это знакомство со своей Родиной. В постройках, предметах быта, в том, как люди одеваются и украшают одежду, раскрывается их представление о мире, красоте человека. Роль природных условий в характере традиционной культуры народа. Гармония жилья с природой. Природные материалы и их эстетика. Польза и красота в традиционных постройках. Дерево как традиционный материал. Деревня – деревянный мир. Изображение традиционной сельской жизни в произведениях русских художников. Эстетика труда и праздника.

Древние города нашей земли (7 ч).

Красота и неповторимость архитектурных ансамблей Древней Руси. Конструктивные особенности русского города-крепости. Крепостные стены и башни как архитектурные постройки. Древнерусский каменный храм. Конструкция и художественный образ, символика архитектуры православного храма. Общий характер и архитектурное своеобразие древних русских городов (Новгород, Псков, Владимир, Суздаль, Ростов и др.). Памятники древнего зодчества Москвы. Особенности архитектуры храма и городской усадьбы. Соответствие одежды человека и окружающей его предметной среды. Конструктивное и композиционное мышление, чувство пропорций, соотношения частей при формировании образа.

Каждый народ – художник (11 ч).

Представление о богатстве и многообразии художественных культур мира. Отношения человека и природы и их выражение в духовной ценности традиционной культуры народа, в особой манере понимать явления жизни. Природные материалы и их роль в характере национальных построек и предметов традиционного быта. Выражение в предметном мире, костюме, укладе жизни представлений о красоте и устройстве мира. Художественная культура — это пространственно-предметный мир, в котором выражается душа народа. Формирование эстетического отношения к иным художественным культурам. Формирование понимания единства культуры человечества и способности искусства объединять разные народы, способствовать взаимопониманию.

Искусство объединяет народы (8 ч).

От представлений о великом многообразии культур мира – к представлению о едином для всех народов понимании красоты и безобразия, коренных явлений жизни. Вечные темы в искусстве: материнство, уважение к старшим, защита Отечества, способность сопереживать людям, способность утверждать добро. Изобразительное искусство выражает глубокие чувства и переживания людей, духовную жизнь человека. Искусство передает опыт чувств и переживаний от поколения к поколению. Восприятие произведений искусства – творчество зрителя, влияющее на его внутренний мир и представления о жизни.

ОПИСАНИЕ МЕСТА УЧЕБНОГО ПРЕДМЕТА В УЧЕБНОМ ПЛАНЕ

В Федеральном базисном учебном плане в 4 классе на изучение изобразительного искусства отводится 1 час в неделю, всего 34 часа (34 учебные недели).

На основании Примерных программ Минобрнауки РФ, содержащих требования к минимальному объему содержания образования по предметному курсу, и с учетом стандарта конкретного образовательного учреждения реализуется программа базового уровня.

В рабочей программе выстроена система учебных занятий (уроков) и педагогических средств, с помощью которых формируются универсальные учебные действия, дано учебно-методическое обеспечение, что далее представлено в табличной форме.

ОПИСАНИЕ ЦЕННОСТНЫХ ОРИЕНТИРОВ**

В результате изучения изобразительного искусства в начальной школе у выпускников будут сформированы основы художественной культуры: представления о специфике изобразительного искусства, потребность в художественном творчестве и в общении с искусством, первоначальные понятия о выразительных возможностях языка искусства. Начнут развиваться образное мышление и воображение, учебно-творческие способности, формироваться основы анализа произведения искусства; будут проявляться эмоционально-ценностное отношение к миру и художественный вкус. Учащиеся овладеют практическими умениями и навыками в восприятии произведений пластических искусств и в различных видах художественной деятельности: рисунке, живописи, скульптуре, художественном конструировании, декоративно-прикладном искусстве.

Выпускники смогут понимать образную природу искусства; давать эстетическую оценку и выражать свое отношение к событиям и явлениям окружающего мира, к природе, человеку и обществу; воплощать художественные образы в различных

формах художественно-творческой деятельности. Они научатся применять художественные умения, знания и представления о пластических искусствах для выполнения учебных и художественно-практических задач.

Р а з д е л «Восприятие искусства и виды художественной деятельности».

В ы п у с к н и к н а у ч и т с я :

- различать виды художественной деятельности (рисунок, живопись, скульптура, художественное конструирование и дизайн, декоративно-прикладное искусство) и участвовать в художественно-творческой деятельности, используя различные художественные материалы и приемы работы с ними для передачи собственного замысла;
- различать основные виды и жанры пластических искусств, понимать их специфику;
- эмоционально-ценностно относиться к природе, человеку, обществу; различать и передавать в художественно-творческой деятельности характер, эмоциональные состояния и свое отношение к ним средствами художественного языка;
- узнавать, воспринимать, описывать и эмоционально оценивать шедевры русского и мирового искусства, изображающие природу, человека, различные стороны (разнообразие, красоту, трагизм и т. д.) окружающего мира и жизненных явлений;
- называть ведущие художественные музеи России и художественные музеи своего региона.

В ы п у с к н и к п о л у ч и т в о з м о ж н о с т ь н а у ч и т ь с я :

- воспринимать произведения изобразительного искусства, участвовать в обсуждении их содержания и выразительных средств, объяснять сюжеты и содержание знакомых произведений;
- видеть проявления художественной культуры вокруг: музеи искусства, архитектура, скульптура, дизайн, декоративные искусства в доме, на улице, в театре;
- высказывать суждение о художественных произведениях, изображающих природу и человека в различных эмоциональных состояниях.

Р а з д е л «Азбука искусства. Как говорит искусство?».

В ы п у с к н и к н а у ч и т с я :

- создавать простые композиции на заданную тему на плоскости и в пространстве;
- использовать выразительные средства изобразительного искусства: композицию, форму, ритм, линию, цвет, объем, фактуру; различные художественные материалы для воплощения собственного художественно-творческого замысла;
- различать основные и составные, теплые и холодные цвета; изменять их эмоциональную напряженность с помощью смешивания с белой и черной красками; использовать их для передачи художественного замысла в собственной учебно-творческой деятельности;
- создавать средствами живописи, графики, скульптуры, декоративно-прикладного искусства образ человека: передавать на плоскости и в объеме пропорции лица, фигуры; передавать характерные черты внешнего облика, одежды, украшений человека;

- наблюдать, сравнивать, сопоставлять и анализировать геометрическую форму предмета; изображать предметы различной формы; использовать простые формы для создания выразительных образов в живописи, скульптуре, графике, художественном конструировании;

- использовать декоративные элементы, геометрические, растительные узоры для украшения своих изделий и предметов быта; использовать ритм и стилизацию форм для создания орнамента; передавать в собственной художественно-творческой деятельности специфику стилистики произведений народных художественных промыслов в России (с учетом местных условий).

Выпускник получит возможность научиться:

- пользоваться средствами выразительности языка живописи, графики, скульптуры, декоративно-прикладного искусства, художественного конструирования в собственной художественно-творческой деятельности; передавать разнообразные эмоциональные состояния, используя различные оттенки цвета при создании живописных композиций на заданные темы;

- моделировать новые формы, различные ситуации, путем трансформации известного создавать новые образы природы, человека, фантастического существа средствами изобразительного искусства и компьютерной графики;

- выполнять простые рисунки и орнаментальные композиции, используя язык компьютерной графики в программе Paint.

Раздел «Значимые темы искусства. О чем говорит искусство?».

Выпускник научится:

- осознавать главные темы искусства и отражать их в собственной художественно-творческой деятельности;

- выбирать художественные материалы, средства художественной выразительности для создания образов природы, человека, явлений и передачи своего отношения к ним; решать художественные задачи с опорой на правила перспективы, цветоведения, усвоенные способы действия;

- передавать характер и намерения объекта (природы, человека, сказочного героя, предмета, явления и т. д.) в живописи, графике и скульптуре, выражая свое отношение к качествам данного объекта.

Выпускник получит возможность научиться:

- видеть, чувствовать и изображать красоту и разнообразие природы, человека, зданий, предметов;

- понимать и передавать в художественной работе разницу представлений о красоте человека в разных культурах мира, проявлять терпимость к другим вкусам и мнениям;

- изображать пейзажи, натюрморты, портреты, выражая к ним свое эмоциональное отношение;

- изображать многофигурные композиции на значимые жизненные темы и участвовать в коллективных работах на эти темы.

СОДЕРЖАНИЕ УЧЕБНОГО ПРЕДМЕТА

В процессе художественного воспитания и обучения ребенка в 4 классе происходит формирование представления о многообразии художественных культур народов Земли и о единстве представлений народов о духовной красоте человека. Ребенок

узнает, что многообразие культур не случайно – оно всегда выражает глубинные отношения каждого народа с жизнью природы, в среде которой складывается его история. Эти отношения не неподвижны – они живут и развиваются во времени, связаны с влиянием одной культуры на другую. В этом лежат основы своеобразия национальных культур и их взаимосвязь. Разнообразие этих культур – богатство культуры человечества. Цельность каждой культуры также важнейший элемент содержания, который необходимо ощутить детям. Художественные представления предстают как зримые сказки о культурах. Детям присуще стремление, чуткость к образному пониманию мира, соотносимому с сознанием, выраженным в народных искусствах. Здесь должна господствовать правда художественного образа.

Тема 4 класса – «Каждый народ – художник». Дети изучают, почему у разных народов по-разному строятся традиционные жилища, почему такие разные представления о женской и мужской красоте, так отличаются праздники. Но, знакомясь с разнообразием народных культур, дети учатся видеть, как многое их объединяет. Искусство способствует взаимопониманию людей, учит сопереживать и ценить друг друга, а непохожая, иная, красота помогает глубже понять свою родную культуру и ее традиции.

Восприятие произведений искусства и практические творческие задания, подчиненные общей задаче, создают условия для глубокого осознания и переживания каждой предложенной темы. Этому способствуют также соответствующая музыка и литература, помогающие детям на уроке воспринимать и создавать заданный образ.

Виды художественной деятельности

Восприятие произведений искусства. Особенности художественного творчества: художник и зритель. Образная сущность искусства: художественный образ, его условность, передача общего через единичное. Отражение в произведениях пластических искусств общечеловеческих идей о нравственности и эстетике: отношение к природе, человеку и обществу. Фотография и произведение изобразительного искусства: сходство и различия. Человек, мир природы в реальной жизни: образ человека, природы в искусстве. Представления о богатстве и разнообразии художественной культуры (на примере культуры народов России). Выдающиеся представители изобразительного искусства народов России (по выбору). Ведущие художественные музеи России (ГТГ, Русский музей, Эрмитаж) и региональные музеи. Восприятие и эмоциональная оценка шедевров национального, российского и мирового искусства. Представление о роли изобразительных (пластических) искусств в повседневной жизни человека, в организации его материального окружения.

Рисунок. Материалы для рисунка: карандаш, ручка, фломастер, уголь, пастель, мелки и т. д. Приемы работы с различными графическими материалами. Роль рисунка в искусстве: основная и вспомогательная. Красота и разнообразие природы, человека, зданий, предметов, выраженные средствами рисунка. Изображение деревьев, птиц, животных: общие и характерные черты.

Живопись. Живописные материалы. Красота и разнообразие природы, человека, зданий, предметов, выраженные средствами живописи. Цвет – основа языка живописи. Выбор средств художественной выразительности для создания живописного образа в соответствии с поставленными задачами. Образы природы и человека в живописи.

Скульптура. Материалы скульптуры и их роль в создании выразительного образа. Элементарные приемы работы с пластическими скульптурными материалами для создания выразительного образа (пластилин, глина – раскатывание, набор объема, вытягивание формы). Объем – основа языка скульптуры. Основные темы скульптуры. Красота человека и животных, выраженная средствами скульптуры.

Художественное конструирование и дизайн. Разнообразие материалов для художественного конструирования и моделирования (пластилин, бумага, картон и др.). Элементарные приемы работы с различными материалами для создания выразительного образа (пластилин – раскатывание, набор объема, вытягивание формы; бумага и картон – сгибание, вырезание). Представление о возможностях использования навыков художественного конструирования и моделирования в жизни человека.

Декоративно-прикладное искусство. Истоки декоративно-прикладного искусства и его роль в жизни человека. Понятие о синтетичном характере народной культуры (украшение жилища, предметов быта, орудий труда, костюма; музыка, песни, хороводы; былины, сказания, сказки). Образ человека в традиционной культуре. Представления народа о мужской и женской красоте, отраженные в изобразительном искусстве, сказках, песнях. Сказочные образы в народной культуре и декоративно-прикладном искусстве. Разнообразие форм в природе как основа декоративных форм в прикладном искусстве (цветы, раскраска бабочек, переплетение ветвей деревьев, морозные узоры на стекле и т. д.). Ознакомление с произведениями народных художественных промыслов в России (с учетом местных условий).

Азбука искусства (обучение основам художественной грамоты). Как говорит искусство?

Композиция. Элементарные приемы композиции на плоскости и в пространстве. Понятия: горизонталь, вертикаль и диагональ в построении композиции. Пропорции и перспектива. Понятия: линия горизонта, ближе – больше, дальше – меньше, загораживания. Роль контраста в композиции: низкое и высокое, большое и маленькое, тонкое и толстое, темное и светлое, спокойное и динамичное и т. д. Композиционный центр (зрительный центр композиции). Главное и второстепенное в композиции. Симметрия и асимметрия.

Цвет. Основные и составные цвета. Теплые и холодные цвета. Смещение цветов. Роль белой и черной красок в эмоциональном звучании и выразительности образа. Эмоциональные возможности цвета. Практическое овладение основами цветоведения. Передача с помощью цвета характера персонажа, его эмоционального состояния.

Линия. Многообразие линий (тонкие, толстые, прямые, волнистые, плавные, острые, закругленные спиралью, летящие) и их знаковый характер. Линия, штрих, пятно и художественный образ. Передача с помощью линии эмоционального состояния природы, человека, животного.

Форма. Разнообразие форм предметного мира и передача их на плоскости и в пространстве. Сходство и контраст форм. Простые геометрические формы. Природные формы. Трансформация форм. Влияние формы предмета на представление о его характере. Силуэт.

Объем. Объем в пространстве и объем на плоскости. Способы передачи объема. Выразительность объемных композиций.

Ритм. Виды ритма (спокойный, замедленный, порывистый, беспокойный и т. д.). Ритм линий, пятен, цвета. Роль ритма в эмоциональном звучании композиции в живописи и рисунке. Передача движения в композиции с помощью ритма элементов. Особая роль ритма в декоративно-прикладном искусстве.

Значимые темы искусства. О чем говорит искусство?

Земля – наш общий дом. Наблюдение природы и природных явлений, различение их характера и эмоциональных состояний. Разница в изображении природы в разное время года, суток, в различную погоду. Жанр пейзажа. Пейзажи разных географических широт. Использование различных художественных материалов и средств для создания выразительных образов природы. Постройки в природе: птичьи гнезда, норы, ульи, панцирь черепахи, домик улитки и т. д.

Восприятие и эмоциональная оценка шедевров русского и зарубежного искусства, изображающих природу. Общность тематики, передаваемых чувств, отношения к природе в произведениях авторов – представителей разных культур, народов, стран (например, А. К. Саврасов, И. И. Левитан, И. И. Шишкин, Н. К. Рерих, К. Моне, П. Сезанн, В. Ван Гог и др.).

Знакомство с несколькими наиболее яркими культурами мира, представляющими разные народы и эпохи (например, Древняя Греция, средневековая Европа, Япония или Индия). Роль природных условий в характере культурных традиций разных народов мира. Образ человека в искусстве разных народов. Образы архитектуры и декоративно-прикладного искусства.

Родина моя – Россия. Роль природных условий в характере традиционной культуры народов России. Пейзажи родной природы. Единство декоративного строя в украшении жилища, предметов быта, орудий труда, костюма. Связь изобразительного искусства с музыкой, песней, танцами, былинами, сказаниями, сказками. Образ человека в традиционной культуре. Представления народа о красоте человека (внешней и духовной), отраженные в искусстве. Образ защитника Отечества.

Человек и человеческие взаимоотношения. Образ человека в разных культурах мира. Образ современника. Жанр портрета. Темы любви, дружбы, семьи в искусстве. Эмоциональная и художественная выразительность образов персонажей, пробуждающих лучшие человеческие чувства и качества: доброту, сострадание, поддержку, заботу, героизм, бескорыстие и т. д. Образы персонажей, вызывающие гнев, раздражение, презрение.

Искусство дарит людям красоту. Искусство вокруг нас сегодня. Использование различных художественных материалов и средств для создания проектов красивых, удобных и выразительных предметов быта, видов транспорта. Представление о роли изобразительных (пластических) искусств в повседневной жизни человека, в организации его материального окружения. Отражение в пластических искусствах природных, географических условий, традиций, религиозных верований разных народов (на примере изобразительного и декоративно-прикладного искусства народов России). Жанр натюрморта. Художественное конструирование и оформление помещений и парков, транспорта и посуды, мебели и одежды, книг и игрушек.

Опыт художественно творческой деятельности.

Участие в различных видах изобразительной, декоративно-прикладной и художественно-конструкторской деятельности.

Освоение основ рисунка, живописи, скульптуры, декоративно-прикладного искусства. Изображение с натуры, по памяти и воображению (натюрморт, пейзаж, человек, животные, растения).

Овладение основами художественной грамоты: композицией, формой, ритмом, линией, цветом, объемом, фактурой.

Создание моделей предметов бытового окружения человека. Овладение элементарными навыками лепки и бумагопластики.

Выбор и применение выразительных средств для реализации собственного замысла в рисунке, живописи, аппликации, скульптуре, художественном конструировании.

Передача настроения в творческой работе с помощью цвета, тона, композиции, пространства, линии, штриха, пятна, объема, фактуры материала.

Использование в индивидуальной и коллективной деятельности различных художественных техник и материалов: коллажа, граттажа, аппликации, компьютерной анимации, натурной мультипликации, фотографии, видеосъемки, бумажной пластики, гуаши, акварели, пастели, восковых мелков, туши, карандаша, фломастеров, пластилина, глины, подручных и природных материалов.

Участие в обсуждении содержания и выразительных средств произведений изобразительного искусства, выражение своего отношения к произведению.

РЕЗУЛЬТАТЫ ИЗУЧЕНИЯ УЧЕБНОГО МАТЕРИАЛА

Личностные результаты отражаются в индивидуальных качественных свойствах учащихся, которые они должны преобразовать в процессе освоения учебного предмета по программе «Изобразительное искусство»:

- чувство гордости за культуру и искусство Родины, своего города;
- уважительное отношение к культуре и искусству других народов нашей страны и мира в целом;
- понимание особой роли культуры и искусства в жизни общества и каждого отдельного человека;
- сформированность эстетических чувств, художественно-творческого мышления, наблюдательности и фантазии;
- сформированность эстетических потребностей (потребностей в общении с искусством, природой, потребностей в творческом отношении к окружающему миру, потребностей в самостоятельной практической творческой деятельности), ценностей и чувств;
- развитие этических чувств, доброжелательности и эмоционально-нравственной отзывчивости, понимания и сопереживания чувствам других людей;
- овладение навыками коллективной деятельности в процессе совместной творческой работы в команде одноклассников под руководством учителя;
- умение сотрудничать с товарищами в процессе совместной деятельности, соотносить свою часть работы с общим замыслом;

– умение обсуждать и анализировать собственную художественную деятельность и работу одноклассников с позиций творческих задач данной темы, с точки зрения содержания и средств его выражения.

Метапредметные результаты характеризуют уровень сформулированности универсальных способностей учащихся, проявляющихся в познавательной и практической творческой деятельности:

- освоение способов решения проблем творческого и поискового характера;
- овладение умением творческого видения с позиций художника, то есть умением сравнивать, анализировать, выделять главное, обобщать;
- формирование умения понимать причины успеха/неуспеха учебной деятельности и способности конструктивно действовать даже в ситуациях неуспеха;
- освоение начальных форм познавательной и личностной рефлексии;
- овладение логическими действиями сравнения, анализа, синтеза, обобщения, классификации по родовидовым признакам;
- овладение умением вести диалог, распределять функции и роли в процессе выполнения коллективной творческой работы;
- использование средств информационных технологий для решения различных учебно-творческих задач в процессе поиска дополнительного изобразительного материала, выполнение творческих проектов, отдельных упражнений по живописи, графике, моделированию и т. д.;
- умение планировать и грамотно осуществлять учебные действия в соответствии с поставленной задачей, находить варианты решения различных художественно-творческих задач;
- умение рационально строить самостоятельную творческую деятельность, умение организовать место занятий;
- осознанное стремление к освоению новых знаний и умений, к достижению более высоких и оригинальных творческих результатов.

Предметные результаты характеризуют опыт учащихся в художественно-творческой деятельности, который приобретается и закрепляется в процессе освоения учебного предмета:

- сформированность первоначальных представлений о роли изобразительного искусства в жизни человека, его роли в духовно-нравственном развитии человека;
- сформированность основ художественной культуры, в том числе на материале художественной культуры родного края, эстетического отношения к миру; понимание красоты как ценности, потребности в художественном творчестве и в общении с искусством;
- овладение практическими умениями и навыками в восприятии, анализе и оценке произведений искусства;
- овладение элементарными практическими умениями и навыками в различных видах художественной деятельности (рисунке, живописи, скульптуре, художественном конструировании), а также в специфических формах художественной деятельности, базирующихся на ИКТ (цифровая фотография, видеозапись, элементы мультипликации и пр.);

- знание видов художественной деятельности: изобразительной (живопись, графика, скульптура), конструктивной (дизайн и архитектура), декоративной (народные и прикладные виды искусства);
- знание основных видов и жанров пространственно-визуальных искусств;
- понимание образной природы искусства;
- эстетическая оценка явлений природы, событий окружающего мира;
- применение художественных умений, знаний и представлений в процессе выполнения художественно-творческих работ;
- способность узнавать, воспринимать, описывать и эмоционально оценивать несколько великих произведений русского и мирового искусства;
- умение обсуждать и анализировать произведения искусства, выражая суждения о содержании, сюжетах и выразительных средствах;
- усвоение названий ведущих художественных музеев России и художественных музеев своего региона;
- умение видеть проявления визуально-пространственных искусств в окружающей жизни: в доме, на улице, в театре, на празднике;
- способность использовать в художественно-творческой деятельности различные художественные материалы и художественные техники;
- способность передавать в художественно-творческой деятельности характер, эмоциональные состояния и свое отношение к природе, человеку, обществу;
- умение компоновать на плоскости листа и в объеме задуманный художественный образ;
- освоение умений применять в художественно-творческой деятельности основы цветоведения, основы графической грамоты;
- овладение навыками моделирования из бумаги, лепки из пластилина, навыками изображения средствами аппликации и коллажа;
- умение характеризовать и эстетически оценивать разнообразие и красоту природы различных регионов нашей страны;
- умение рассуждать о многообразии представлений о красоте у народов мира, способности человека в самых разных природных условиях создавать свою самобытную художественную культуру;
- изображение в творческих работах особенностей художественной культуры разных (знакомых по урокам) народов, передача особенностей понимания ими красоты природы, человека, народных традиций;
- способность эстетически, эмоционально воспринимать красоту городов, сохранивших исторический облик, – свидетелей нашей истории;
- умение приводить примеры произведений искусства, выражающих красоту мудрости и богатой духовной жизни, красоту внутреннего мира человека.

ЦЕЛЕВАЯ ОРИЕНТАЦИЯ РАБОЧЕЙ ПРОГРАММЫ В ПРАКТИКЕ ОБРАЗОВАТЕЛЬНОГО УЧРЕЖДЕНИЯ***

Настоящая рабочая программа учитывает особенности класса. В ___ (конкретно указывается класс) учащиеся в процессе изучения изобразительного искусства воспринимают окружающий мир и произведения искусства, выявляют с помощью сравнения отдельные признаки, характерные для сопоставляемых художественных произведений, анализируют результаты сравнения, объединяют произведения по видам и жанровым признакам; работают с простейшими знаковыми и графическими моделями для выявления характерных особенностей художественного образа. Ученики решают творческие задачи на уровне комбинаций и импровизаций, проявляют оригинальность при их решении, создают творческие работы на основе собственного замысла. У школьников сформированы навыки учебного сотрудничества в коллективных художественных работах, они умеют договариваться, распределять работу, оценивать свой вклад в деятельность и ее общий результат.

Знания и умения учащихся

В итоге освоения программы учащиеся должны:

- усвоить основы трех видов художественной деятельности: изображение на плоскости и в объеме; постройка или художественное конструирование на плоскости, в объеме и пространстве; украшение или декоративная художественная деятельность с использованием различных художественных материалов;
- приобрести первичные навыки художественной работы в следующих видах искусства: живопись, графика, скульптура, дизайн, начала архитектуры, декоративно-прикладные и народные формы искусства;
- развить по возможности свои наблюдательные и познавательные способности, эмоциональную отзывчивость на эстетические явления в природе и деятельности человека;
- развить фантазию, воображение, проявляющиеся в конкретных формах творческой художественной деятельности;
- освоить выразительные возможности художественных материалов: гуашь, акварель, пастель и мелки, уголь, карандаш, пластилин, бумага для конструирования;
- приобрести навыки художественного восприятия различных видов искусства; начальное понимание особенностей образного языка разных видов искусства и их социальной роли, то есть значение в жизни человека и общества;
- научиться анализировать произведения искусства; обрести знание конкретных произведений выдающихся художников в различных видах искусства; научиться активно использовать художественные термины и понятия;
- овладеть начальным опытом самостоятельной творческой деятельности, а также приобрести навыки коллективного творчества, умение взаимодействовать в процессе совместной художественной деятельности;

- приобрести первичные навыки изображения предметного мира, изображения растений и животных, начальные навыки изображения пространства на плоскости и пространственных построений, первичные представления об изображении человека на плоскости и в объеме;
- приобрести навыки общения через выражение художественного смысла, эмоционального состояния, своего отношения к творческой художественной деятельности, а также при восприятии произведений искусства и творчества своих товарищей;
- приобрести знания о роли художника в различных сферах жизнедеятельности человека, о роли художника в организации форм общения людей, в создании среды жизни и предметного мира;
- сформировать представления о деятельности художника в синтетических и зрелищных видах искусства (в театре и кино).

ОПИСАНИЕ МАТЕРИАЛЬНО-ТЕХНИЧЕСКОГО ОБЕСПЕЧЕНИЯ ОБРАЗОВАТЕЛЬНОГО ПРОЦЕССА

1. Дополнительная литература.

1. *Азбука народных промыслов*. 1–4 классы : дополнительный материал к урокам изобразительного искусства и технологии / авт.-сост. И. А. Хапилина. – Волгоград : Учитель, 2010.
2. *Изобразительное искусство*. 1–4 классы. Упражнения, задания, тесты / авт.-сост. О. В. Свиридова. – Волгоград : Учитель, 2009.
3. *Изобразительное искусство*. 1–6 классы. Развитие цветового восприятия у школьников. Описание опыта, конспекты уроков / авт.-сост. С. А. Казначеева, С. А. Бондарева. – Волгоград : Учитель, 2009.
4. *Изобразительное искусство*. 2–8 классы. Создание ситуации успеха : коллекция интересных уроков / авт.-сост. А. В. Пожарская [и др.]. – Волгоград : Учитель, 2010.
5. *Изобразительное искусство в начальной школе*. Обучение приемам художественно-творческой деятельности / авт.-сост. О. В. Павлова. – Волгоград : Учитель, 2009.
6. *Изобразительное искусство и художественный труд в начальной школе: система преподавания уроков ИЗО в 1–4 классах по программе Б. М. Неменского* / сост. А. Г. Александрова, Н. В. Капустина. – Волгоград : Учитель, 2006.
7. *Неменский, Б. М.* Педагогика искусства / Б. М. Неменский. – М. : Просвещение, 2007.
8. *Планируемые результаты начального общего образования* / Л. Л. Алексеева [и др.] ; под ред. Г. С. Ковалевой, О. Б. Логиновой. – М. : Просвещение, 2011.
9. *Примерные программы по учебным предметам*. Начальная школа : в 2 ч. Ч. 2. – М. : Просвещение, 2011.
10. *Федеральный государственный образовательный стандарт начального общего образования* : текст с изм. и доп. на 2011 г. / М-во образования и науки Рос. Федерации. – М. : Просвещение, 2011.

2. Интернет-ресурсы.

1. <http://ru.wikipedia.org/wiki>
2. <http://moikompas.ru/tags/plastilin>
3. http://art.thelib.ru/culture/pictures/iskusstvo_yaponii.html
4. http://www.orientmuseum.ru/art/roerich/#Николай_Константинович_Рерих
5. www.ellada.spb.ru

3. Информационно-коммуникативные средства.

1. Познавательная коллекция. Сокровища мирового искусства. – М. : 1С Мультимедиа, 2010. – 1 электрон. опт. диск (CD-ROM).
2. Познавательная коллекция. Энциклопедия. – М. : 1С Мультимедиа, 2010. – 1 электрон. опт. диск (CD-ROM).
3. Живопись акварелью. Базовый уровень. – М. : Полезное видео, 2010. – 1 электрон. опт. диск (CD-ROM).

4. Печатные пособия.

1. *Искусство*. Основы декоративно-прикладного искусства : учебный альбом из 12 листов. – М. : Спектр, 2007.
2. *Искусство*. Введение в цветоведение : учебный альбом из 16 листов. – М. : Спектр, 2007.
3. *Коротеева, Е. И.* Изобразительное искусство : учеб.-нагляд. пособие для учащихся 1–4 классов нач. шк. / Е. И. Коротеева. – М. : Просвещение, 2009.

5. Наглядные пособия.

1. Портреты русских и зарубежных художников.
2. Таблицы по цветоведению, перспективе, построению орнамента.
3. Таблицы по стилям архитектуры, одежды, предметов быта.
4. Схемы по правилам рисования предметов, растений, деревьев, животных, птиц, человека.
5. Таблицы по народным промыслам, русскому костюму, декоративно-прикладному искусству.
6. Альбомы с демонстрационным материалом.
7. Дидактический раздаточный материал.

6. Технические средства обучения.

1. Компьютер.
2. Мультимедийный проектор.
3. Экран проекционный.
4. Принтер.
5. Интерактивная доска.
6. DVD.
7. Музыкальный центр.

7. Учебно-практическое оборудование.

1. Аудиторная доска с магнитной поверхностью и набором приспособлений для крепления демонстрационного материала.
2. Мольберт.
3. Ученические столы двухместные с комплектом стульев.
4. Стол учительский с тумбой.
5. Шкафы для хранения учебников, дидактических материалов, пособий и пр.
6. Стенды для вывешивания иллюстративного материала.

РАЗВЕРНУТОЕ ТЕМАТИЧЕСКОЕ ПЛАНИРОВАНИЕ

| № п/п | Тема, тип урока | Основное содержание темы, термины и понятия (страницы учебника) | Виды деятельности, форма работы | Планируемые результаты обучения | | Творческая деятельность учащихся (внеурочная) | Формы контроля | Календарные сроки |
|---|--|--|---------------------------------|--|---|---|-----------------------|-------------------|
| | | | | освоение предметных знаний и умений | универсальные учебные действия (УУД) | | | |
| 1 | 2 | 3 | 4 | 5 | 6 | 7 | 8 | 9 |
| Истоки родного искусства | | | | | | | | |
| <p>Знакомство с истоками родного искусства – это знакомство со своей Родиной. В постройках, предметах быта, в том, как люди одеваются и украшают одежду, раскрываются их представления о мире, красоте человека. Роль природных условий в характере традиционной культуры народа. Гармония жилья с природой. Природные материалы и их эстетика. Польза и красота в традиционных постройках. Дерево как традиционный материал. Деревня – деревянный мир. Изображение традиционной сельской жизни в произведениях русских художников. Эстетика труда и праздника.</p> | | | | | | | | |
| 1 | Каждый народ строит, украшает, изображает. | Красота природы в произведениях русской живописи. Разнообразие пейзажных | Индивидуальная, фронтальная | <i>Узнают</i> картины художника И. И. Шишкина. <i>Научатся:</i> анализировать | Предметные: расширяют свои представления о жанре «пейзаж»; получают возможность продолжить учиться: работать с учебником, рабочей тетрадью, организовывать рабочее место, использовать художественные материалы и инструменты для работы; усваивают суть понятий «жанр пейзажа», | Изображение пейзажа своей родной стороны. Передача его особой | Рисунок. Устный опрос | |

| | | | | | | | | |
|--|---|--|--|--|---|--|--|--|
| | <p>Пейзаж родной земли. Художественные материалы (урок постановки и решение</p> | <p>сюжетов. Характерные черты и красота родного для ребенка пейзажа. Красота природы в произведениях русской живописи (И. Шишкин, А. Саврасов, Ф. Васильев, И. Левитан, И. Грабарь и др.).</p> | | <p>произведения изобразительного искусства и составлять описательный рассказ; изображать характерные особенности пейзажа родной природы; использовать выразительные средства</p> | <p>«колорит», «композиция»; знакомятся с творчеством выдающихся художников-пейзажистов. Метапредметные: понимают учебную задачу урока; отвечают на вопросы; обобщают собственные представления; слушают собеседника и ведут диалог; оценивают свои достижения на уроке; вступают в речевое общение, пользуются учебником и рабочей тетрадью; умеют выбирать средства для реализации художественного замысла. Личностные: имеют мотивацию к учебной дея-</p> | <p>красоты художественными материалами (гуашь)</p> | | |
|--|---|--|--|--|---|--|--|--|

| 1 | 2 | 3 | 4 | 5 | 6 | 7 | 8 | 9 |
|---|----------------------------|---|------------------------|---|---|--------------------------------------|------------------------|---|
| | <p>ния учебной задачи)</p> | <p>Живопись, жанр, пейзаж, образ, цвет, тон, композиция. Колорит в живописи. Учебник, с. 6–16</p> | | <p>гуаши для создания образов природы</p> | <p>тельности, навыки сотрудничества со взрослыми и сверстниками в разных ситуациях, отзывчивы к красоте природы в произведениях русской живописи; проявляют эмоционально-ценностное отношение к Родине, природе</p> | | | |
| 2 | <p>Красота природы в</p> | <p>Знакомство с русскими художниками и</p> | <p>Индивидуальная,</p> | <p>Узнают картины художника</p> | <p>Предметные: расширяют свои представления о пейзажном жанре; получают возможность продолжить учиться: работать с учебником,</p> | <p>Изображение осеннего пейзажа.</p> | <p>Рисунок. Устные</p> | |

| | | | | | | | | |
|--|---|---|-------------|---|---|---|----------|--|
| | произведениях русской живописи и (урок постановки и решения учебной задачи) | жанром «пейзаж». Один из самых известных русских художников – И. И. Левитан. Картины «Осень» и «Заросший дворик». Изобразительное искусство, живопись, жанр, пейзаж, образ, цвет, тон, композиция. Учебник, с. 14–16. <i>Мультимедийный ряд:</i> презентация «Красота родной природы в творчестве русских художников» | фронтальная | И. И. Левитана. <i>Научатся:</i> определять линию горизонта; выявлять цветовое соотношение неба, земли; видеть красоту родной природы; обсуждать, сравнивать, анализировать картины художников-пейзажистов; работать гуашью – смешивать краски непосредственно на картине без использования палитры | рабочей тетрадь, организовывать рабочее место, использовать художественные материалы и инструменты для работы; усваивают суть понятий «жанр пейзажа», «колорит», «композиция»; знакомятся с творчеством выдающихся художников-пейзажистов. Метапредметные: понимают учебную задачу урока; отвечают на вопросы; обобщают собственные представления; слушают собеседника и ведут диалог; оценивают свои достижения на уроке; выступают в речевое общение, пользуются учебником и рабочей тетрадью; умеют выбирать средства для реализации художественного замысла. Личностные: имеют мотивацию к учебной деятельности, навыки сотрудничества со взрослыми и сверстниками в разных ситуациях, отзывчивы к красоте природы в произведениях русской живописи | Передача особой красоты пейзажа художественными материалами (гуашь) | ый опрос | |
|--|---|---|-------------|---|---|---|----------|--|

| | | | | | | | | |
|---|---------|--------------|----------|----------------|---|-----------|--------|---|
| 1 | 2 | 3 | 4 | 5 | 6 | 7 | 8 | 9 |
| 3 | Деревня | Знакомство с | Индивиду | <i>Узнают:</i> | Предметные: расширяют свои представления | Изображен | Рисуну | |

| | | | | | | | |
|--|---|------------------------------|--|--|--|----------------------------|--|
| <p>– деревянный мир. Русская деревянная изба. Конструкция и украшение избы (урок по постановке и решению учебной задачи)</p> | <p>русской деревянной архитектурой. Конструкция избы и назначение ее частей. Традиции разных областей России. Русские обычаи закладки нового дома. Природные материалы для постройки, роль дерева. Роль природных условий в характере традиционной культуры народа. Воплощение в конструкции и декоре избы космогонических представлений о порядке и устройстве мира. Различные виды изб.</p> | <p>дуальная, фронтальная</p> | <p>значение слов <i>улица, изба, конек</i>, основной строительный материал и конструкцию избы, назначение каждой ее части, назначение фронтона, причелины, наличника. <i>Научатся:</i> определять линию горизонта; выявлять цветное соотношение неба, земли; воспринимать и эстетически оценивать красоту русского деревянного зодчества; изображать</p> | <p>о красоте деревянного зодчества Руси; овладевают навыками конструирования – конструировать макет избы; учатся создавать коллективное панно (объемный макет) способом объединения индивидуально сделанных изображений; получают возможность продолжить учиться: работать с учебником, рабочей тетрадью, организовывать рабочее место, использовать художественные материалы и инструменты для работы; усваивают суть понятий «асимметрия», «декор», «композиция»; знакомятся с русским народным жилищем, его декором. Метапредметные: понимают учебную задачу урока; отвечают на вопросы; обобщают собственные представления; слушают собеседника и ведут диалог; оценивают свои достижения на уроке; вступают в речевое общение, пользуются учебником и рабочей тетрадью; умеют выбирать средства для реализации художественного замысла. Личностные: имеют мотивацию к учебной деятельности, навыки сотрудничества со взрослыми и сверстниками в разных ситуациях, отзывчивы к красоте деревянного зодчества Руси; овладевают навыками коллективной деятельности, работать организованно в команде одноклассников под руководством</p> | <p>ие образа русской избы (изба-богатырь, изба-ель, изба-бушка-бабушка). Передача особой красоты русского жилища художественными материалами и</p> | <p>к. Устный опрос</p> | |
|--|---|------------------------------|--|--|--|----------------------------|--|

| | | | | | | | | |
|--|--|---|--|--|---------|--|--|--|
| | | Учебник, с. 20–26. <i>Мультимедийный ряд:</i> презентация «Русская изба» | | графическими или живописными средствами образ русской избы | учителя | | | |
|--|--|---|--|--|---------|--|--|--|

| 1 | 2 | 3 | 4 | 5 | 6 | 7 | 8 | 9 |
|---|--|---|-----------------------------|--|--|---|-----------------------|---|
| 4 | Деревня – деревяный мир (урок постановки и решения учебной задачи) | Знакомство с русской деревянной архитектурой. Храмовая архитектура. Древний деревянный храм. Шатровый храм. Памятники русского деревянного зодчества в Кижах. Учебник, с. 20–26. Мультимедийный ряд: презентация «Русская изба» | Коллективная работа | Узнают: об особенностях деревянного храмового зодчества, основной конструкции деревянной деревенской церкви (четверик, восьмерик, крыльцо-гульбище, купол). Научатся определять основные пропорции, характерные формы деревянных, жилых построек | Предметные: расширяют свои представления о красоте деревянного зодчества Руси; получают возможность продолжить учиться: работать с учебником, рабочей тетрадь, организовывать рабочее место, использовать художественные материалы и инструменты для работы; усваивают суть понятий «асимметрия», «декор», «композиция»; знакомятся с русским народным жилищем, его декором. Метапредметные: понимают учебную задачу урока; отвечают на вопросы; обобщают собственные представления; слушают собеседника и ведут диалог; оценивают свои достижения на уроке; выступают в речевое общение, пользуются учебником и рабочей тетрадью; умеют выбирать средства для реализации художественного замысла. Личностные: имеют мотивацию к учебной деятельности, навыки сотрудничества со взрослыми и сверстниками в разных ситуациях, отзывчивы к красоте деревянного зодчества Руси | Создание коллективного панно «Деревенский мир». <i>Материалы:</i> гуашь, цветная бумага, клей, ножницы | Рисунок. Устный опрос | |
| 5 | Красота человека. Русская | Образ женской и мужской красоты. Представление | Индивидуальная, фронтальная | Узнают: о конструкции русского народного | Предметные: расширяют свои представления о культуре Руси; учатся различать деятельность каждого из Братьев-Мастеров (Мастера Изображения, Мастера Украшения и | Изображение портрета женского сказочного | Рисунок. Устный опрос | |

| | | | | | | | | |
|--|---|---|-------|---|--|--|--|--|
| | красавица (урок постановки и решения учебной задачи) | народа о красоте человека, связанное с традициями жизни и труда в определенных природных и исторических условиях. Традиционная | льная | костюма, о роли и особенностях женских головных уборов. <i>Научатся:</i> понимать и анализировать конструкцию русского | Мастера Постройки) при создании русского народного костюма; знакомятся с образом русского человека в произведениях художников; получают возможность продолжить учиться: работать с учебником, рабочей тетрадью, организовывать рабочее место, использовать художественные материалы и инструменты для работы; усваивают понятия «декор», «компози- | персонажа в традиционном головном уборе. <i>Материалы:</i> гуашь, бумага, кисти | | |
|--|---|---|-------|---|--|--|--|--|

| 1 | 2 | 3 | 4 | 5 | 6 | 7 | 8 | 9 |
|---|---|--|---|--|---|---|---|---|
| | | одежда как выражение образа красоты человека. Женский и мужской праздничный костюм – концентрация народных представлений об устройстве мира; украшения и их значение; образ русского человека в | | народного костюма; характеризовать и эстетически оценивать образ человека в произведениях художников; создавать женские и мужские народные образы (портреты); работать живописными | ция»; знакомятся с творчеством выдающихся русских художников. Метапредметные: понимают учебную задачу урока; отвечают на вопросы; обобщают собственные представления; слушают собеседника и ведут диалог; оценивают свои достижения на уроке; вступают в речевое общение, пользуются учебником и рабочей тетрадью. Личностные: имеют мотивацию к учебной деятельности, навыки сотрудничества со взрослыми и сверстниками в разных ситуациях, отзывчивы к красоте образа русской красавицы | | | |

| | | | | | | | | |
|---|---|---|-----------------------------|--|---|--|----------------------|--|
| | | произведениях искусства. Учебник, с. 34–39. <i>Мультимедийный ряд:</i> презентация «Народный праздничный костюм» | | материалами | | | | |
| 6 | Образ русского человека в произведениях художников (<i>урок поста-</i> | У каждого народа складывается свой образ женской и мужской красоты. Образ русского человека в произведениях искусства. Изобразительное искус- | Индивидуальная, фронтальная | <i>Узнают</i> об особенностях конструкции русского народного мужского и женского праздничного и повседневного костюма. <i>Научатся:</i> изоб- | Предметные: расширяют свои представления о культуре Руси; получают возможность продолжить учиться: работать с учебником, рабочей тетрадью, организовывать рабочее место, использовать художественные материалы и инструменты для работы; усваивают суть понятий «декор», «композиция», знакомятся с творчеством выдающихся русских художников. Метапредметные: понимают учебную задачу | Выполнение рисунка человека в русском народном костюме (мужского или женского образа – | Рисунк. Устный опрос | |

| 1 | 2 | 3 | 4 | 5 | 6 | 7 | 8 | 9 |
|---|--------------------------------|---|---|--|--|---|---|---|
| | <i>новки и решения учебной</i> | ство, «кокошник», «лобная повязка», портрет, образ, | | ражать фигуру человека в русском народном костюме; | урока; отвечают на вопросы; обобщают собственные представления; слушают собеседника и ведут диалог; оценивают свои достижения на уроке; вступают в речевое | по выбору). <i>Материалы:</i> гуашь, бумага, | | |

| | | | | | | | | |
|---|--|---|----------------|---|---|---|--|--|
| | задачи) | цвет, тон, композиция. Учебник, с. 34–39. <i>Мультимедийный ряд</i> : презентация «Народный праздничный костюм» | | воспринимать произведения искусства; оценивать работы товарищей | общение, пользуются учебником и рабочей тетрадью. Личностные: имеют мотивацию к учебной деятельности, навыки сотрудничества со взрослыми и сверстниками в разных ситуациях, отзывчивы к красоте русского народного костюма | кисти | | |
| 7 | Календарные праздники (урок постановки и решения учебной задачи) | Роль праздников в жизни людей. Календарные праздники, осенний праздник урожая, ярмарка. Праздник – это образ идеальной, счастливой жизни. Образ народного праздника в изобразительном искусстве (Б. Кустодиев, К. Юон, Ф. Малявин и др.). Тема праздника в литературе и в музыке. | Индивидуальная | <i>Узнают:</i> о традиционных русских народных праздниках, значении цвета и символики орнаментов в русской национальной одежде. <i>Научатся:</i> взаимодействовать в процессе совместной деятельности; воспринимать произведения искусства; оценивать красоту и значение | Предметные: расширяют свои представления о культуре и традициях России; получают возможность продолжить учиться: работать с учебником, рабочей тетрадью, организовывать рабочее место, использовать художественные материалы и инструменты для работы; уясняют суть понятий «раёк», «композиция»; знакомятся с творчеством выдающихся русских художников, историей своего города. Метапредметные: понимают учебную задачу урока; отвечают на вопросы; обобщают собственные представления; слушают собеседника и ведут диалог; оценивают свои достижения на уроке; вступают в речевое общение, пользуются учебником и рабочей тетрадью. Личностные: имеют мотивацию к учебной деятельности, навыки сотрудничества со взрослыми и сверстниками в разных ситуациях, отзывчивы | Создание коллективного панно на тему народного праздника (возможно создание индивидуальных композиционных работ). Тема «Праздник». <i>Материалы:</i> гуашь, кисти, склеенные листы бумаги | | |

| | | | | | | | | |
|--|--|---|--|---------------------|--|------------|--|--|
| | | «Народный календарь». Учебник, с. 40–43 | | народных праздников | к красоте народных праздников, обрядов и обычаев | (или обои) | | |
|--|--|---|--|---------------------|--|------------|--|--|

| 1 | 2 | 3 | 4 | 5 | 6 | 7 | 8 | 9 |
|---|--|---|-----------------------------|--|--|---|---|---|
| 8 | Народные праздники (<i>урок постановки и решения учебной задачи</i>) | История и традиции ярмарочных гуляний родного города. Ярмарка – место главных развлечений и место для встреч. Учебник, с. 40–43. «Раёк», «традиции», образ, цвет, тон, композиция. <i>Мультимедийный ряд:</i> презентация «Царицынская ярмарка» | Индивидуальная, фронтальная | <i>Узнают</i> о традициях ярмарочных гуляний в родном городе в прошлом и в настоящее время. <i>Научатся:</i> ритмически организовывать пространство; воспринимать произведения искусства; оценивать работы товарищей | Предметные: расширяют свои представления о культуре и традициях России; получают возможность продолжить учиться: работать с учебником, рабочей тетрадью, организовывать рабочее место, использовать художественные материалы и инструменты для работы; усваивают суть понятий «раёк», «композиция»; знакомятся с творчеством выдающихся русских художников, историей своего города. Метапредметные: понимают учебную задачу урока; отвечают на вопросы; обобщают собственные представления; слушают собеседника и ведут диалог; оценивают свои достижения на уроке; вступают в речевое общение, пользуются учебником и рабочей тетрадью. Личностные: имеют мотивацию к учебной деятельности, навыки сотрудничества со взрослыми и сверстниками в разных ситуациях, отзывчивы к красоте народных праздников, обрядов и обычаев | Коллективная работа – изображение народного праздника «Осенняя ярмарка». <i>Материалы:</i> гуашь, цветная бумага, клей, ножницы | | |

Древние города нашей земли

Красота и неповторимость архитектурных ансамблей Древней Руси. Конструктивные особенности русского города-крепости. Крепостные стены и башни как архитектурные постройки. Древнерусский каменный храм. Конструкция и художественный образ, символика архитектуры православного храма. Общий характер и архитектурное своеобразие древних русских городов (Новгород, Псков, Владимир, Суздаль, Ростов и др.). Памятники древнего зодчества Москвы. Особенности архитектуры храма и городской усадьбы. Соответствие одежды человека и окружающей его предметной среды. Конструктивное и композиционное мышление, чувство пропорций, соотношения частей при формировании образа.

| | | | | | | | | |
|---|-----------------------|---|-----------------|--|---|--------------------------------|---------|--|
| 9 | Родной угол (урок) | Значение выбора места для постройки города. Органи- | Индивидуальная, | <i>Узнают:</i> конструкцию внутреннего пространства- | <i>Предметные:</i> расширяют свои представления о красоте деревянного зодчества Руси; учатся понимать образное значение вертикалей и горизонта- | Изображение древнерусского го- | Рисунк. | |
|---|-----------------------|---|-----------------|--|---|--------------------------------|---------|--|

| 1 | 2 | 3 | 4 | 5 | 6 | 7 | 8 | 9 |
|---|---|--|-------------|--|---|---|--------------|---|
| | <i>постановки и решения учебной задачи)</i> | зация внутреннего пространства города. Кремль, торг, посад. Размещение и характер жилых построек. Роль пропорций в формировании конструктивного образа города. Строительные материалы. Картины русских художников (А. Васнецов, И. | фронтальная | ва древнерусского города (кремль, торг, посад), понятия «вертикаль» и «горизонталь» в архитектуре, назначение сторожевой башни, частокола, рва, картины художников, изображающие древнерусские | лей в организации городского пространства; получают возможность продолжить учиться: работать с учебником, рабочей тетрадью, организовывать рабочее место, использовать художественные материалы и инструменты для работы; усваивают суть понятий «сторожевая башня», «ров», «композиция»; знакомятся с укреплением древнерусского города; учатся создавать макет древнерусского города. <i>Метапредметные:</i> понимают учебную задачу урока; отвечают на вопросы; обобщают собственные представления; слушают собеседника и ведут диалог; оценивают свои достижения на уроке; выступают в речевое общение, пользуются учебником | рода графически материалы (внешний или внутренний вид города). Изображение сторожевых башен. <i>Материалы:</i> бумага, ножницы, клей или | Устный опрос | |

| | | | | | | | | |
|----|--|---|----------------------------|---|---|---|-----------------------|--|
| | | Билибин, Н. Рерих, др.). Учебник, с. 46–53. <i>Мультимедийный ряд:</i> презентация «Древние города нашей земли» | | города. <i>Научатся:</i> понимать и выражать свое отношение к памятникам древнерусской архитектуры; работать графическими материалами | и рабочей тетрадь; умеют выбирать средства для реализации художественного замысла. <i>Личностные:</i> имеют мотивацию к учебной деятельности, навыки сотрудничества со взрослыми и сверстниками в разных ситуациях, отзывчивы к красоте деревянного зодчества Руси | пластилин, стеки, графические материалы | | |
| 10 | Древние соборы. (урок постановки и решения | Соборы – святыни города, архитектурный и смысловой центр города. Знакомство с архитектурой древнерусского каменно- | Индивидуальная фронтальная | <i>Узнают:</i> о значении собора в жизни людей, порядок устройства собора. <i>Научатся:</i> понимать роль | <i>Предметные:</i> расширяют свои представления об истории архитектуры России; получают представление о конструкции древнерусского каменного храма; имеют возможность продолжить учиться: работать с учебником, рабочей тетрадь, организовывать рабочее место, использовать художественные материалы и инструменты для работы; усваи- | Изображение древнерусского храма или собора. <i>Материалы:</i> аква- | Рисунок. Устный опрос | |

| 1 | 2 | 3 | 4 | 5 | 6 | 7 | 8 | 9 |
|---|------------------------|---|---|--|--|----------------------------|---|---|
| | <i>учебной задачи)</i> | го храма. Арка. Свод. Закомары. Глава. Купол. Конструкция и символика древнерусского каменного храма, | | пропорций и ритма в архитектуре древних соборов; моделировать или изображать конструкцию и | вают суть понятий «собор», «храм», «колокольня», «живопись»; знакомятся с работами известных художников, изображавших древние храмы Москвы. <i>Метапредметные (компоненты культурно-компетентного опыта/приобретенная компетентность):</i> понимают учебную задачу урока; отвечают на вопросы; обобщают | рель или цветные карандаши | | |

| | | | | | | | | |
|----|---|---|-----------------------------------|---|---|--|------------------------------|--|
| | | <p>смысловое значение его частей. Постройка, украшение и изображение в здании храма. Соотношение пропорций и ритм объемов в организации пространства. Учебник, с. 54–55. <i>Мультимедийный ряд:</i> презентация «Древние соборы»</p> | | <p>украшение древнерусского каменного собора; работать графическими материалами; воспринимать произведения архитектуры; оценивать работы товарищей</p> | <p>собственные представления; слушают собеседника и ведут диалог; оценивают свои достижения на уроке; вступают в речевое общение, пользуются учебником и рабочей тетрадью; умеют выбирать средства для реализации художественного замысла. <i>Личностные:</i> имеют мотивацию к учебной деятельности, навыки сотрудничества со взрослыми и сверстниками в разных ситуациях, отзывчивы к красоте древнерусской храмовой архитектуры</p> | | | |
| 11 | <p>Города Русской земли <i>(урок постановки и решения)</i></p> | <p>Организация внутреннего пространства города. Особенности древнерусских городов. Город-крепость. Новгород, Псков, Изборск.</p> | <p>Индивидуальная фронтальная</p> | <p><i>Узнают:</i> основные структурные части города, названия памятников архитектуры. <i>Научатся:</i> понимать красоту</p> | <p><i>Предметные:</i> расширяют свои представления о красоте древнерусской архитектуры; интересуются историей своей страны; получают возможность продолжить учиться: работать с учебником, рабочей тетрадью, организовывать рабочее место, использовать художественные материалы и инструменты для работы; уясняют суть понятий «сторожевая башня», «ров», «композиция»; знакомятся</p> | <p>Создание коллективного панно – изображение древнерусского города (внешний или</p> | <p>Рисунок. Устный опрос</p> | |

| 1 | 2 | 3 | 4 | 5 | 6 | 7 | 8 | 9 |
|----|----------------------|---|-----------------|--|--|--|-----------------|---|
| | учебной задачи) | Крепость. Детинец. Кром. Кремль. Постройки внутри крепостных стен. Монастыри и их значение в жизни древних городов. Единство конструкции и декора. Жители древнерусских городов, соответствие их одежды архитектурно-предметной среде. Учебник, с. 56–59. <i>Мультимедийный ряд:</i> презентация «Древнерусский город-крепость» | | исторического образа города и его значение для современной архитектуры; выражать свое отношение к памятникам архитектуры, произведениям искусства; изображать и моделировать наполненное жизнью людей пространство древнерусского города | с укреплением древнерусского города. Метапредметные: понимают учебную задачу урока; отвечают на вопросы; обобщают собственные представления; слушают собеседника и ведут диалог; оценивают свои достижения на уроке; вступают в речевое общение, пользуются учебником и рабочей тетрадью; умеют выбирать средства для реализации художественного замысла. Личностные: имеют мотивацию к учебной деятельности, навыки сотрудничества со взрослыми и сверстниками в разных ситуациях, отзывчивы к красоте деревянного зодчества Руси | внутренний вид города). «Город-крепость». <i>Материалы:</i> бумага, коробки, ножницы, клей, тушь, палочка или гуашь, кисти | | |
| 12 | Древнерусские воины- | Образ жизни людей древнерусского | Индивидуальная, | <i>Узнают</i> произведения художников, | Предметные: расширяют свои представления об истории искусства России; получают возможность продолжить учиться: работать с | Изображение образа воина- | Рисунок. Устные | |

| | | | | | | | | |
|--|--|---|-------------|--|--|---|---------|--|
| | защитники (<i>урок постановки и решения</i>) | города; князь и его дружина, торговый люд. Одежда и оружие воинов. Творчество художника | фронтальная | изображавших русских воинов – защитников Отечества. <i>Научатся:</i> воспринимать произведения | учебником, рабочей тетрадью, организовывать рабочее место, использовать художественные материалы и инструменты для работы; усваивают суть понятий «графика», «декор», «живопись»; знакомятся с работами известных художников, изображав- | защитника, древнерусского богатыря. <i>Материалы:</i> бумага, | й опрос | |
|--|--|---|-------------|--|--|---|---------|--|

| 1 | 2 | 3 | 4 | 5 | 6 | 7 | 8 | 9 |
|----|----------------------------|--|--------------|--|---|-------------------|---------|---|
| | <i>ния учебной задачи)</i> | В. М. Васнецова. Цвет в одежде и символические значения орнаментов. Развитие навыков ритмической организации листа, изображения человека. <i>Рабочая тетрадь</i> | | ведения искусства; приемам изображения фигуры человека; передавать художественными материалами образ русского богатыря; адекватно оценивать работы товарищей | ших древнерусских воинов-защитников. Метапредметные: понимают учебную задачу урока; отвечают на вопросы; обобщают собственные представления; слушают собеседника и ведут диалог; оценивают свои достижения на уроке; вступают в речевое общение, пользуются учебником и рабочей тетрадью; умеют выбирать средства для реализации художественного замысла. Личностные: имеют мотивацию к учебной деятельности, навыки сотрудничества со взрослыми и сверстниками в разных ситуациях, отзывчивы к красоте образа древнерусского воина | гуашь, кисти | | |
| 13 | «Золотое кольцо | «Золотое кольцо России». | Индивидуальн | <i>Узнают:</i> города, | Предметные: расширяют свои представления о красоте деревянного зодчества Руси; | Изображение карты | Рисунк. | |

| | | | | | | | | |
|--|--|---|-----------------|--|--|---|--------------|--|
| | России» (урок постано вки и решения учебной задачи) | Памятники архитектуры родного города. Москва, Псков, Новгород, Владимир, Суздаль и другие города. Знакомство со своеобразием древних русских городов. Учебник, с. 60–70. Архитектура, зодчество, сторожевая башня, звонница, собор. | ая, фронтальная | которые входят в «Золотое кольцо», общий характер и архитектурное своеобразие старинных русских городов. <i>Научатся:</i> воспринимать и эстетически переживать красоту городов, сохранивших исторический облик, – свидетелей нашей | выражают свое отношение к архитектурным и историческим ансамблям древнерусских городов; получают возможность продолжить учиться: работать с учебником, рабочей тетрадью, организовывать рабочее место, использовать художественные материалы и инструменты для работы; усваивают суть понятий «Золотое кольцо», «ритм», «рельеф»; знакомятся с древнерусскими городами. Метапредметные: понимают учебную задачу урока; отвечают на вопросы; обобщают собственные представления; слушают собеседника и ведут диалог; оценивают свои достижения на уроке; вступают в речевое общение, пользуются учебником и рабочей тетрадью; умеют выбирать средства для реализации художественного замысла. | путешествия по «Золотому кольцу России». <i>Материалы:</i> гуашь, кисти или мелки, бумага | Устный опрос | |
|--|--|---|-----------------|--|--|---|--------------|--|

| 1 | 2 | 3 | 4 | 5 | 6 | 7 | 8 | 9 |
|---|---|--|---|--|---|---|---|---|
| | | <i>Мультимедийный ряд:</i> презентация «Древние города нашей земли» | | истории; адекватно оценивать свои работы и работы одноклассников | Личностные: имеют мотивацию к учебной деятельности, навыки сотрудничества со взрослыми и сверстниками в разных ситуациях, отзывчивы к красоте зодчества Руси | | | |

| | | | | | | | | |
|----|--|---|----------------|--|--|--|-----------------------|--|
| 14 | Узорочье теремов (урок по постановке и решению учебной задачи) | Образы теремной архитектуры. Терема, княжеские дворцы, боярские палаты, городская усадьба. Их внутреннее убранство. Расписные украшения и изразцы. Отражение природной красоты в орнаментах. Сказочность и цветовой богатство украшений. Учебник, с. 71–73. <i>Мультимедийный ряд:</i> презентация «Узорочье теремов» | Индивидуальная | <i>Узнают</i> особенности украшения жилых теремов и церквей. <i>Научатся:</i> выражать в изображении праздничную нарядность, узорочье интерьера терема; делать фон для работы; применять полученные знания в собственной художественно-творческой деятельности; оценивать работы товарищей | Предметные: расширяют свои представления о красоте деревянного зодчества Руси; получают возможность продолжить учиться: работать с учебником, рабочей тетрадью, организовывать рабочее место, использовать художественные материалы и инструменты для работы; усваивают суть понятий «асимметрия», «декор», «композиция»; знакомятся с русским деревянным зодчеством. Метапредметные: понимают учебную задачу урока; отвечают на вопросы; обобщают собственные представления; слушают собеседника и ведут диалог; оценивают свои достижения на уроке; вступают в речевое общение, пользуются учебником и рабочей тетрадью; умеют выбирать средства для реализации художественного замысла. Личностные: имеют мотивацию к учебной деятельности, навыки сотрудничества со взрослыми и сверстниками в разных ситуациях, отзывчивы к красоте деревянного зодчества Руси | Рисунок сказочного терема. Изображение расписного интерьера теремной палаты – подготовка фона для следующего задания. <i>Материалы:</i> листы бумаги для панно (бумага тонированная или цветная), гуашь, кисти | Рисунок. Устный опрос | |
| 15 | Праздники | Роль постройки, | Индивидуальная | <i>Узнают</i> об | Предметные: расширяют свои представления | Выполнение | Рисунок | |

| | | | | | | | | |
|--|---------------------|---|-----------|--|--|----------------------------------|-----------------|--|
| | чный пир в теремных | украшения и изображения в создании образа древне- | дуальная, | особенности украшения интерьера княжеских палат. | о красоте деревянного зодчества Руси, значении старинной архитектуры для современного человека; получают возможность продолжить учиться: | е коллективного панно «Пир в те- | к. Устный опрос | |
|--|---------------------|---|-----------|--|--|----------------------------------|-----------------|--|

| 1 | 2 | 3 | 4 | 5 | 6 | 7 | 8 | 9 |
|---|---|---|-------------|---|---|--|---|---|
| | палатах (урок по постановке и решения учебной задачи) | русского города. Праздник в интерьере царских или княжеских палат: ковши и другая посуда на праздничных столах. Длинногорлая боярская одежда с травяными узорами. Стилистическое единство костюмов людей и облика архитектуры, убранства помещений. Учебник, с. 74–77 | фронтальная | <i>Научатся:</i> понимать роль постройки, изображения, украшения при создании образа древнерусского города; создавать изображения на тему праздничного пира в теремных палатах, многофигурные композиции в коллективных панно; сотрудничать в процессе создания | работать с учебником, рабочей тетрадью, организовывать рабочее место, использовать художественные материалы и инструменты для работы; усваивают суть понятий «асимметрия», «декор», «композиция»; продолжают знакомиться с русским деревянным зодчеством. Метапредметные: понимают учебную задачу урока; отвечают на вопросы; обобщают собственные представления; слушают собеседника и ведут диалог; оценивают свои достижения на уроке; вступают в речевое общение, пользуются учебником и рабочей тетрадью; умеют выбирать средства для реализации художественного замысла. Личностные: имеют мотивацию к учебной деятельности, навыки сотрудничества со взрослыми и сверстниками в разных ситуациях, отзывчивы к красоте деревянного зодчества Руси | ремных палатах», изображение участников пира (бояре, боярыни, музыканты, царские стрельцы, прислужники). <i>Материалы:</i> гуашь, кисти, бумага, ножницы, клей | | |

| | | | | | | | | |
|--|--|--|--|------------------|--|--|--|--|
| | | | | общей композиции | | | | |
|--|--|--|--|------------------|--|--|--|--|

Каждый народ – художник

Представление о богатстве и многообразии художественных культур мира. Отношения человека и природы и их выражение в духовной ценности традиционной культуры народа, в особой манере понимать явления жизни. Природные материалы и их роль в характере национальных построек и предметов традиционного быта. Выражение в предметном мире, костюме, укладе жизни представлений о красоте и устройстве мира. Художественная культура – это пространственно-предметный мир, в котором выражается душа народа. Формирование эстетического отношения к иным художественным культурам. Формирование понимания единства культуры человечества и способности искусства объединять разные народы, способствовать взаимопониманию.

| 1 | 2 | 3 | 4 | 5 | 6 | 7 | 8 | 9 |
|----|--|---|-----------------------------|--|--|---|-----------------------|---|
| 16 | Страна восходящего солнца. Праздники цветения сакуры. (урок постановки и решения учебной задачи) | Художественная культура Японии. Особое поклонение природе в японской культуре. Умение видеть бесценную красоту каждого маленького момента жизни. Традиции любований, молитвенного созерцания природной красоты. | Индивидуальная, фронтальная | Узнают об особенностях изображения, украшения и постройки в искусстве и архитектуре Японии. Научатся: воспринимать эстетический характер традиционного для Японии пони-мания красоты природы; сопоставлять | Предметные: расширяют свои представления о культуре Японии; имеют представление об образе традиционных японских построек и конструкции здания храма (пагоды); получают возможность продолжить учиться: работать с учебником, рабочей тетрадью, организовывать рабочее место, использовать художественные материалы и инструменты для работы; усваивают суть понятий «жанр пейзажа», «композиция»; знакомятся с творчеством выдающихся японских художников-пейзажистов. Метапредметные: понимают учебную задачу урока; отвечают на вопросы; обобщают собственные представления; слушают собеседника и ведут диалог; оценивают свои достижения на уроке; вступают в речевое общение, пользуются учебником | Изготовленные модели цветущего дерева – сакуры. <i>Материалы:</i> цветная бумага, ткань, клей, пенопласт, кисти, белая бумага, ножницы, гуашь, пластилин, подставки | Рисунок. Устный опрос | |

| | | | | | | | | |
|----|--|---|-----------------------------|--|---|--|----------------------|--|
| | | Японские сады. «Праздник цветения вишни – сакуры». Японские праздники. Традиционные постройки. Учебник, с. 80–91. <i>Мультимедийный ряд:</i> презентация «Япония» | | традиционные представления о красоте русских женщин и японок | и рабочей тетрадью. Личностные: имеют мотивацию к учебной деятельности, навыки сотрудничества со взрослыми и сверстниками в разных ситуациях, отзывчивы к красоте цвета в природе и искусстве древней Японии | для «деревьев» | | |
| 17 | Искусство оригами (урок постановки и решения | Графичность, хрупкость и ритмическая асимметрия – характерные особенности японского искусства. | Индивидуальная, фронтальная | <i>Узнают</i> новые эстетические представления о поэтической красоте мира. <i>Научатся:</i> при- | Предметные: расширяют свои представления о культуре Японии; получают возможность продолжить учиться: работать с учебником, рабочей тетрадью, организовывать рабочее место, использовать художественные материалы и инструменты для работы; усваивают суть понятий «образ», | Изготовлен бумажного журавлика. (Во время практической | Рисунк. Устный опрос | |

| 1 | 2 | 3 | 4 | 5 | 6 | 7 | 8 | 9 |
|---|---------------------|--|---|--|--|--|---|---|
| | ния учебной задачи) | Изобразительное искусство, «оригами». <i>Мультимедийный ряд:</i> презентация | | обретать новые умения в работе с выразительным и возможностями художественны | «композиция»; знакомятся с творчеством выдающихся японских художников. Метапредметные: понимают учебную задачу урока; отвечают на вопросы; обобщают собственные представления; слушают собеседника и ведут диалог; оценивают свои достижения на уроке; вступают в речевое | кой работы учащихся звучит японская музыка.) | | |

| | | | | | | | | |
|----|---|---|----------------|--|--|---|-----------------------|--|
| | | «Оригами, приемы работы с бумагой» | | х материалов; использовать технологию изготовления бумажного журавлика | общение, пользуются учебником и рабочей тетрадью. Личностные: имеют мотивацию к учебной деятельности, навыки сотрудничества со взрослыми и сверстниками в разных ситуациях, отзывчивы к красоте искусства древней Японии | <i>Материал:</i> бумага | | |
| 18 | Страна восходящего солнца. Образ человека, характер одежды в японской культуре (урок постановки и решения учебной задачи) | Красота женского образа Японии. Что считалось эталоном красоты в древней Японии? Учебник, с. 80–91. Изобразительное искусство, «кимоно», «оби», японская живопись, пейзаж, образ, цвет, тон, композиция. Мультимедийный ряд: презентация «Художественная культура | Индивидуальная | <i>Узнают:</i> определения понятий «образ», «композиция», произведения выдающихся японских художников. <i>Научатся</i> использовать художественные материалы и инструменты для выполнения творческой работы | Предметные: расширяют свои представления о культуре Японии; получают возможность продолжить учиться: работать с учебником, рабочей тетрадью, организовывать рабочее место, использовать художественные материалы и инструменты для работы; усваивают суть понятий «образ», «композиция»; знакомятся с творчеством выдающихся японских художников. Метапредметные: понимают учебную задачу урока; отвечают на вопросы; обобщают собственные представления; слушают собеседника и ведут диалог; оценивают свои достижения на уроке; вступают в речевое общение, пользуются учебником и рабочей тетрадью. Личностные: имеют мотивацию к учебной деятельности, навыки сотрудничества со взрослыми и сверстниками в разных ситуациях, отзывчивы к красоте женского образа в искусстве древней Японии | Изображение женского образа – японки. Рисование образа японки в национальной одежде (кимоно) с передачей характерных черт лица, причёски, движения, фигуры. (Во время практической работы учащихся- | Рисунок. Устный опрос | |

| | | | | | | | | |
|--|--|---------|--|--|--|--|--|--|
| | | Японии» | | | | | | |
|--|--|---------|--|--|--|--|--|--|

| 1 | 2 | 3 | 4 | 5 | 6 | 7 | 8 | 9 |
|----|--|---|-----------------------------|---|---|--|-----------------------|---|
| | | | | | | ся звучит японская музыка.) | | |
| 19 | Народы гор и степей (урок постановки и решения учебной задачи) | Разнообразие природы нашей планеты. Связь художественного образа культуры с природными условиями жизни народа. Изобретательность человека в построении своего мира. Поселения в горах. Изображение жизни в степи и красоты пустых пространств. Учебник, с. 92–101. <i>Мультимедийный ряд:</i> Николай Рерих «Горы», | Индивидуальная, фронтальная | <i>Узнают</i> художественные традиции в культуре народов степей. <i>Научатся:</i> понимать и объяснять разнообразие и красоту природы различных регионов нашей страны; передавать красоту пустых пространств и величия горного пейзажа; самостоятельно создавать творческую | Предметные: расширяют свои представления о жанре «пейзаж»; получают возможность продолжить учиться: работать с учебником, рабочей тетрадью, организовывать рабочее место, использовать художественные материалы и инструменты для работы; усваивают суть понятий «жанр пейзажа», «колорит», «композиция», «иглу», «чум», «аул»; знакомятся с творчеством выдающихся художников-пейзажистов. Метапредметные: понимают учебную задачу урока; отвечают на вопросы; обобщают собственные представления; слушают собеседника и ведут диалог; оценивают свои достижения на уроке; вступают в речевое общение, пользуются учебником и рабочей тетрадью; умеют выбирать средства для реализации художественного замысла. Личностные: имеют мотивацию к учебной деятельности, навыки сотрудничества со взрослыми и сверстниками в разных ситуациях, отзывчивы | Изображение горного или северного пейзажа и народного жилища (аула, чума, иглу). Передача особой красоты пейзажа художественными материалами и (гуашь) | Рисунок. Устный опрос | |

| | | | | | | | | |
|--|--|--------------------------------------|--|--|--|--|--|--|
| | | презентация «Народы гор и степей» | | работу: изображать сцены жизни людей в степи и в горах | к красоте природы в произведениях русской живописи | | | |
|--|--|--------------------------------------|--|--|--|--|--|--|

| 1 | 2 | 3 | 4 | 5 | 6 | 7 | 8 | 9 |
|----|---------------------------------------|--|----------------|--|--|---|----------------------|---|
| 20 | Народы гор и степей. Юрта как произве | <i>Мультимедийный ряд:</i> Николай Рерих «Юрты. Монголия», Павел Варфоломеевич | Индивидуальная | <i>Узнают</i> художественные традиции в культуре народов степей. <i>Научатся:</i> | Предметные: расширяют свои представления о жанре «пейзаж»; получают возможность продолжить учиться: работать с учебником, рабочей тетрадью, организовывать рабочее место, использовать художественные материалы и инструменты для работы; | Изображение степного пейзажа и народного восточного | Рисунк. Устный опрос | |

| | | | | | | | | |
|----|---|--|--|---|--|---|-------------------------------------|--|
| | дение архитек туры (урок постано вки и решения учебной задачи) | Кузнецов «Степной пейзаж с юртами», «В степи. Мираж». Учебник, с. 92– 101 | | понимать и объяснять красоту природы нашей страны; самостоятельно создавать творческую работу: изображать сцены жизни людей в степи и в горах | усваивают суть понятий «жанр пейзажа», «колорит», «композиция»; знакомятся с творчеством выдающихся художников- пейзажистов. Метапредметные: понимают учебную задачу урока; отвечают на вопросы; обобщают собственные представления; слушают собеседника и ведут диалог; оценивают свои достижения на уроке; вступают в речевое общение; умеют выбирать средства для реализации художественного замысла. Личностные: имеют мотивацию к учебной деятельности, навыки сотрудничества со взрослыми и сверстниками в разных ситуациях, отзывчивы к красоте природы в произведениях русской живописи | жилища – юрты. Передача особой красоты пейзажа художестве нными материалам и (гуашь). Составлени е композици и из работ обучающих ся | | |
| 21 | Города в пустыне (урок постано вки и решения учебной задачи) | Города в пустыне. Мощные портально- купольные постройки с толстыми стенами, их сходство со станом кочевников. Глина – | Индиви дуальн ая, фронта льная | <i>Узнают</i> об особенностях культуры и архитектуры Средней Азии. <i>Научатся:</i> характеризоват ь особенности художественно й культуры Сред- | Предметные: расширяют свои представления о красоте города в пустыне Самарканда; получают возможность продолжить учиться: работать с учебником, рабочей тетрадью, организовывать рабочее место, использовать художественные материалы и инструменты для работы; усваивают суть понятий «асимметрия», «декор», «композиция»; знакомятся с архитектурой Востока, ее декором. | Создание образа древнего среднеазиа тского города. Аппликаци я из цветной бумаги. <i>Материал ы:</i> цветная | Апплик ация. Устны й опрос | |

| | | | | | | | | |
|--|--|---|--|--|---|--|--|--|
| | | основной строительный материал. Мечети. | | | Метапредметные: понимают учебную задачу урока; отвечают на вопросы; обобщают собствен- | | | |
|--|--|---|--|--|---|--|--|--|

| 1 | 2 | 3 | 4 | 5 | 6 | 7 | 8 | 9 |
|----|---|---|-----------------------------|---|---|---|-----------------------|---|
| | | Мавзолеи. Торговая площадь – самое многолюдное место города. Арабески. Восточный орнамент. Учебник, с. 103–109 | | ней Азии; объяснять связь архитектурных построек с особенностями природы и природных материалов; создавать образ древнего среднеазиатского города | ные представления; слушают собеседника и ведут диалог; оценивают свои достижения на уроке; вступают в речевое общение, пользуются учебником и рабочей тетрадью; умеют выбирать средства для реализации художественного замысла. Личностные: имеют мотивацию к учебной деятельности, навыки сотрудничества со взрослыми и сверстниками в разных ситуациях, отзывчивы к красоте архитектуры Средней Азии | бумага, мелки, ножницы, клей | | |
| 22 | Древняя Эллада (урок постановки и решения учебной задачи) | Особое значение искусства Древней Греции. Мифологические представления древних греков. Древнегреческое понимание красоты человека. Размеры, | Индивидуальная, фронтальная | Узнают о значении искусства Древней Греции для всего мира. Научатся: эстетически воспринимать произведения искусства | Предметные: расширяют свои представления об архитектуре Древней Греции, роли пропорций в образе построек, соотношении основных пропорций фигуры человека; получают возможность продолжить учиться: работать с учебником, рабочей тетрадью, организовывать рабочее место; использовать художественные материалы и инструменты для работы; усваивают суть понятий «ордер», «архитектура», «композиция»; знакомятся с | Выполнение задания на с. 123–124. Изображение древнегреческого храма на фоне пейзажа. | Рисунок. Устный опрос | |

| | | | | | | | | |
|--|--|---|--|--|---|---|--|--|
| | | пропорции, конструкции храмов. Гармония человека с окружающей природой и архитектурой. Афинский Акрополь – главный памятник греческой культуры. Ордерные системы Древней Гре- | | Древней Греции; выражать свое отношение к ним; характеризовать отличительные черты и конструктивные элементы древнегреческого храма; самостоятельно выделять этапы работы; опреде- | выдающимися архитектурными сооружениями Древней Греции. Метапредметные: понимают учебную задачу урока; отвечают на вопросы; обобщают собственные представления; слушают собеседника и ведут диалог; оценивают свои достижения на уроке; вступают в речевое общение, пользуются учебником и рабочей тетрадью; умеют выбирать средства для реализации художественного замысла. Личностные: имеют мотивацию к учебной деятельности, навыки сотрудничества со взрослыми | <i>Материалы:</i> бумага, ножницы, клей, гуашь, кисти | | |
|--|--|---|--|--|---|---|--|--|

| 1 | 2 | 3 | 4 | 5 | 6 | 7 | 8 | 9 |
|----|----------------------------------|---|-----------------------------|--|---|--------------------------------|-----------------------|---|
| | | ции. Театр. Греческая вазопись. Скульптура. Учебник, с. 110–125 | | лять художественные задачи и художественные средства | и сверстниками в разных ситуациях, отзывчивы к красоте архитектуры Греции | | | |
| 23 | Олимпийские игры (<i>урок</i>) | В основе идеала красоты лежит единство, гармония духа и тела. Идеальным | Индивидуальная, фронтальная | <i>Узнают</i> историю возникновения Олимпийских | Предметные: расширяют свои представления об архитектуре; получают возможность продолжить учиться: работать с учебником, рабочей тетрадью, организовывать рабочее | Выполнение коллективной работы | Рисунок. Устный опрос | |

| | | | | | | | |
|--|--|--------------|---|---|---|--|--|
| <p><i>постановки и решения учебной задачи)</i></p> | <p>считался человек, у которого все части тела и черты лица находились в гармоничном сочетании. Древнегреческие скульпторы и их творения. Учебник, с. 110–125. Изобразительное искусство, скульптура, пропорции, рельеф, роспись, цвет, тон, композиция. <i>Мультимедийный ряд:</i> презентация «Древняя Греция»</p> | <p>льная</p> | <p>игр. <i>Научатся:</i> отличать древнегреческие скульптурные и архитектурные произведения; передавать красоту движения спортсменов, атмосферу Древнегреческих олимпийских игр</p> | <p>место, использовать художественные материалы и инструменты для работы; усваивают суть понятий «скульптура», «пропорции», «рельеф», «композиция»; знакомятся с выдающимися художественными произведениями Древней Греции. Метапредметные: понимают учебную задачу урока; отвечают на вопросы; обобщают собственные представления; слушают собеседника и ведут диалог; оценивают свои достижения на уроке; вступают в речевое общение, пользуются учебником и рабочей тетрадью; умеют выбирать средства для реализации художественного замысла. Личностные: имеют мотивацию к учебной деятельности, навыки сотрудничества со взрослыми и сверстниками в разных ситуациях, отзывчивы к красоте скульптуры и вазописи Греции</p> | <p>– панно «Олимпийские игры». Составление плана работы над панно «Олимпийские игры». Рисование красками, выполнение коллажа из рисунков. <i>Материалы:</i> гуашь, бумага, кисти, ножницы, клей</p> | | |
|--|--|--------------|---|---|---|--|--|

| 1 | 2 | 3 | 4 | 5 | 6 | 7 | 8 | 9 |
|----|---|---|-----------------------------|--|---|--|----------------------|---|
| 24 | Средневековый город (урок постановки и решения учебной задачи) | Образ готических городов. Готические храмы. Витражи. Ремесленные цеха были основной силой этих городов. Единство форм костюма и архитектуры, одежды человека и его окружения. Учебник, с. 126–135. «Готика», «окно-роза», «портал», образ, цвет, тон, композиция. <i>Мультимедийный ряд:</i> презентация «Средневековый город» | Индивидуальная, фронтальная | <i>Узнают</i> образ готических городов средневековой Европы. <i>Научатся:</i> видеть и объяснять единство форм костюма и архитектуры, общее в их конструкции и украшениях; передавать образ человека средневековой Европы в костюме; использовать и развивать навыки конструирования из бумаги (фасад храма) | Предметные: расширяют свои представления о культуре средневековой Европы; получают возможность продолжить учиться: работать с учебником, рабочей тетрадью, организовывать рабочее место, использовать художественные материалы и инструменты для работы; усваивают суть понятий «витраж», «готика», «окно-роза», «портал»; знакомятся с творчеством выдающихся европейских художников. Метапредметные: понимают учебную задачу урока; отвечают на вопросы; обобщают собственные представления; слушают собеседника и ведут диалог; оценивают свои достижения на уроке; вступают в речевое общение, пользуются учебником и рабочей тетрадью. Личностные: имеют мотивацию к учебной деятельности, навыки сотрудничества со взрослыми и сверстниками в разных ситуациях, отзывчивы к красоте культуры Средневековья | Создание коллективного панно «Площадь средневекового города» в технике аппликации. <i>Материалы:</i> цветная и тонированная бумага, гуашь (или пастель), кисти, ножницы, клей | Рисунк. Устный опрос | |
| 25 | Образ готического храма | Готические храмы. Витражи. Единство форм костюма и | Индивидуальная, фронтальная | <i>Узнают</i> основные памятники архитектуры | Предметные: расширяют свои представления о культуре средневековой Европы; получают возможность продолжить учиться: работать с учебником, рабочей тетрадью, организовывать | Изображение готического собора. | Рисунк. Устный опрос | |

| | | | | | | | | |
|--|---|--|-------|---|--|--|--|--|
| | в средневековом городе (урок постановки | архитектуры, одежды человека и его окружения. «Витраж», «готика», «окно-роза», «портальная | льная | средневековой Европы. <i>Научатся</i> понимать значимость исторического прошлого Запад- | рабочее место, использовать художественные материалы и инструменты для работы; усваивают суть понятий «витраж», «готика», «окно-роза», «портал»; знакомятся с творчеством выдающихся европейских художников. | <i>Материалы:</i> графические материалы, акварель, бумага, кисти | | |
|--|---|--|-------|---|--|--|--|--|

| 1 | 2 | 3 | 4 | 5 | 6 | 7 | 8 | 9 |
|----|----------------------------------|--|----------------|--------------------------------------|--|------------------|----------|---|
| | <i>и решения учебной задачи)</i> | тал», образ, цвет, тон, композиция. Произведение В. Гюго «Собор Парижской Богоматери» Литературное описание архитектурных особенностей готического собора. Учебник, с. 126–135. <i>Мультимедийный ряд:</i> презентация «Средневековый город» | | ной Европы для современного человека | Метапредметные: понимают учебную задачу урока; отвечают на вопросы; обобщают собственные представления; слушают собеседника и ведут диалог; оценивают свои достижения на уроке; выступают в речевое общение, пользуются учебником и рабочей тетрадью. Личностные: имеют мотивацию к учебной деятельности, навыки сотрудничества со взрослыми и сверстниками в разных ситуациях, отзывчивы к красоте культуры Средневековья | | | |
| 26 | Многообразие | Итог – не запоминание | Индивидуальный | <i>Научатся:</i> осознавать | Предметные: расширяют свои представления о культурах разных стран; узнают по | Выставка работ и | Рисунки. | |

| | | | | | | | | |
|--|---|--|-----------------|--|---|---|--------------|--|
| | художественных культур в мире. Обобщение (урок постановки и решения учебной задачи) | названий, а радость делиться открытиями, уже прожитых детьми, культурных миров. Художественные культуры мира – это пространственно-предметный мир, в котором выражается душа народа. Влияние | ая, фронтальная | цельность каждой культуры, естественную взаимосвязь ее проявлений; понимать различия работы трех Мастеров в разных культурах; объяснять, почему постройки, одежды, украшения | предъявляемым произведениям художественные культуры, с которыми знакомились на уроках; соотносят особенности традиционной культуры народов мира в высказываниях, эмоциональных оценках, собственной художественно-творческой деятельности; получают возможность продолжить учиться: работать с учебником, рабочей тетрадью, организовывать рабочее место. Метапредметные: понимают учебную задачу урока; отвечают на вопросы; обобщают собственные представления; слушают собеседника и ведут диалог; оценивают свои достижения на уроке; | беседа на тему «Каждый народ – художник». Составление туристического рекламного буклета в одну из стран. <i>Материалы:</i> худо- | Устный опрос | |
|--|---|--|-----------------|--|---|---|--------------|--|

| 1 | 2 | 3 | 4 | 5 | 6 | 7 | 8 | 9 |
|---|---|--|---|--|---|---|---|---|
| | | особенностей природы на характер традиционных построек, гармонию жилья с природой, образ красоты человека, народные праздники. | | такие разные; самостоятельно составлять рекламный буклет; рассуждать о богатстве и многообразии художественных культур | вступают в речевое общение, пользуются учебником и рабочей тетрадью. Личностные: имеют мотивацию к учебной деятельности, навыки сотрудничества со взрослыми и сверстниками в разных ситуациях, отзывчивы к красоте искусства разных стран | художественные материалы по выбору учащихся | | |

| | | | | | | | | |
|---|---|--|-----------------------------|--|--|---|-----------------------|--|
| | | Понимание разности творческой работы в разных культурах. <i>Мультимедийный ряд:</i> презентация «Многообразие художественных культур в мире» | | народов мира; анализировать свою работу и работу одноклассников | | | | |
| Искусство объединяет народы | | | | | | | | |
| От представлений о великом многообразии культур мира – к представлению о едином для всех народов понимании красоты и безобразия, коренных явлений жизни. Вечные темы в искусстве: материнство, уважение к старшим, защита Отечества, способность сопереживать людям, способность утверждать добро. Изобразительное искусство выражает глубокие чувства и переживания людей, духовную жизнь человека. Искусство передает опыт чувств и переживаний от поколения к поколению. Восприятие произведений искусства – творчество зрителя, влияющее на его внутренний мир и представления о жизни. | | | | | | | | |
| 27 | Тема материнства в искусстве (<i>урок поста-</i> | В искусстве всех народов есть тема воспевания материнства, матери, дающей жизнь. Великие | Индивидуальная, фронтальная | <i>Узнают</i> о том, что тема материнства – общая в искусстве для всех времен и народов. | Предметные: расширяют свои представления о жанрах изобразительного искусства; получают возможность продолжить учиться: работать с учебником, рабочей тетрадью, организовывать рабочее место, использовать художественные материалы и инструменты для работы; усваивают суть | Рисование портрета на тему «Улыбка мамы». | Рисунок. Устный опрос | |

| 1 | 2 | 3 | 4 | 5 | 6 | 7 | 8 | 9 |
|----|--|--|----------------|--|--|--|-----------------------|---|
| | <i>новки и решения учебной задачи)</i> | произведения искусства XX века на тему материнства. Тема материнства в литературе и в музыке. Учебник, с. 139–143. Изобразительное искусство, живопись, жанр, портрет, образ, цвет, тон, пропорция, композиция | | <i>Научатся:</i> приводить примеры произведений искусства, выражающих красоту материнства; анализировать выразительные средства произведений; развивать навыки композиционного изображения | понятий «жанр портрета», «композиция»; знакомятся с творчеством выдающихся художников-портретистов; изображают образ мамы. Метапредметные: понимают учебную задачу урока; отвечают на вопросы; обобщают собственные представления; слушают собеседника и ведут диалог; оценивают свои достижения на уроке; выступают в речевое общение, пользуются учебником и рабочей тетрадью. Личностные: имеют мотивацию к учебной деятельности, навыки сотрудничества со взрослыми и сверстниками в разных ситуациях, отзывчивы к красоте образа женщины-матери в искусстве | <i>Материалы:</i> гуашь, кисти или пастель, бумага | | |
| 28 | Образ Богоматери в русском и западноевропейском искусстве (урок по постановке) | Образ Богоматери в русском и западноевропейском искусстве. Иконы пишут по строгим правилам (канонам), а каждый цвет, используемый | Индивидуальная | <i>Узнают</i> символику каждого цвета в иконописи. <i>Научатся:</i> приводить примеры произведений изобразительного искусства, выражающих | Предметные: расширяют свои представления о жанрах в изобразительном искусстве; получают возможность продолжить учиться: работать с учебником, рабочей тетрадью, организовывать рабочее место, использовать художественные материалы и инструменты для работы; усваивают суть понятий: «иконопись», «жанр портрета», «композиция»; знакомятся с творчеством выдающихся художников-портретистов. | Рисование портрета на тему «Мать и дитя» (стремление выразить их единство, ласку, их отношение | Рисунок. Устный опрос | |

| | | | | | | | | |
|--|--------------------------------------|--|--|--|---|--|--|--|
| | <i>вки и решения учебной задачи)</i> | кистью художника, имеет особое значение. Развитие навыков творческого восприятия произведений искусства и навыков компо- | | красоту материнства; анализировать выразительные средства произведений; развивать навыки | Метапредметные: понимают учебную задачу урока; отвечают на вопросы; обобщают собственные представления; слушают собеседника и ведут диалог; оценивают свои достижения на уроке; вступают в речевое общение, пользуются учебником и рабочей тетрадью. | друг к другу). <i>Материалы:</i> гуашь, бумага, кисти | | |
|--|--------------------------------------|--|--|--|---|--|--|--|

| 1 | 2 | 3 | 4 | 5 | 6 | 7 | 8 | 9 |
|----|--|--|-----------------------------|---|---|--|----------------------|---|
| | | зиционного изображения. Учебник, с. 139–143 | | композиционно го изображения | Личностные: имеют мотивацию к учебной деятельности, навыки сотрудничества со взрослыми и сверстниками в разных ситуациях, отзывчивы к отображению женского образа в искусстве | | | |
| 29 | Мудрость старости (<i>урок постановки и решения учебной</i>) | День пожилого человека. Есть красота внешняя и внутренняя, выражающая богатство духовной жизни человека. Красота | Индивидуальная, фронтальная | <i>Узнают</i> произведения искусства величайших художников. <i>Научатся:</i> развивать навыки восприятия | Предметные: расширяют свои представления о жанре «портрет»; получают возможность продолжить учиться: работать с учебником, рабочей тетрадью, организовывать рабочее место, использовать художественные материалы и инструменты для работы; усваивают понятия «жанр портрета», «колорит», «композиция»; знакомятся с творчеством выдающихся художников- | Задание (с. 146.): изображен портрет своих бабушки или дедушки. Передача | Рисунк. Устный опрос | |

| | | | | | | | | |
|--|---------|---|--|--|--|---|--|--|
| | задачи) | душевной жизни. Красота, в которой выражен жизненный опыт. Красота связи поколений. Уважение к старости в традициях художественной культуры разных народов. Выражение мудрости, старости в произведениях искусства (портреты Рембранда, автопортреты Леонардо да Винчи, | | произведений искусства; наблюдать проявления духовного мира в лицах близких людей; создавать в процессе творческой работы эмоционально выразительный образ пожилого человека и художественными материалами передать свое отношение к дорогому человеку | портретистов. Метапредметные: понимают учебную задачу урока; отвечают на вопросы; обобщают собственные представления; слушают собеседника и ведут диалог; оценивают свои достижения на уроке; вступают в речевое общение, пользуются учебником и рабочей тетрадью; умеют выбирать средства для реализации художественного замысла. Личностные: имеют мотивацию к учебной деятельности, навыки сотрудничества со взрослыми и сверстниками в разных ситуациях, отзывчивы к красоте и мудрости пожилого человека в произведениях живописи | особой красоты пожилого человека художественными материалами. Материалы: гуашь или мелки, пастель, бумага | | |
|--|---------|---|--|--|--|---|--|--|

| 1 | 2 | 3 | 4 | 5 | 6 | 7 | 8 | 9 |
|---|---|---|---|---|---|---|---|---|
| | | Эль Греко и т. д.). Учебник, с. 144–147 | | | | | | |

| | | | | | | | | |
|----|--|--|----------------------------|--|--|--|----------------------|--|
| 30 | Сопереживание . Дорого ю добра (урок постано вки и решения учебной задачи) | Искусство воздействует на наши чувства. Искусство разных народов несет в себе опыт сострадания, сочувствия, вызывает сопереживание зрителя. Изображение печали и сострадания в искусстве. Через искусство художник выражает свое сочувствие страдающим, учит сопереживать чужому горю, чужому страданию. Искусство служит единению людей в преодолении бед и трудностей. | Индивидуальная фронтальная | <i>Узнают</i> произведения известных художников-анималистов. <i>Научатся:</i> рассматривать и рассуждать, как в произведениях искусства выражается печальное и трагическое содержание; эмоционально откликаться на образы страдания в произведениях искусства, пробуждающих чувство печали и участия; выражать художественными средствами при изображении свое отношение | Предметные: расширяют свои представления об анималистическом жанре; получают возможность продолжить учиться: работать с учебником, рабочей тетрадью, смогут использовать художественные материалы и инструменты для работы; усваивают суть понятий «анималистический жанр», «колорит», «композиция»; знакомятся с творчеством выдающихся соотечественников; изображают в самостоятельной творческой работе драматический сюжет. Метапредметные: понимают учебную задачу урока; отвечают на вопросы; обобщают собственные представления; слушают собеседника и ведут диалог; оценивают свои достижения на уроке; вступают в речевое общение, пользуются учебником и рабочей тетрадью; умеют выбирать средства для реализации художественного замысла. Личностные: имеют мотивацию к учебной деятельности, навыки сотрудничества со взрослыми и сверстниками в разных ситуациях, отзывчивы к чужой беде, отраженной в произведениях искусства | Изображение художественными средствами иллюстраций к книге Гавриила Троепольского «Белый Бим Черное ухо», создание выразительного образа Бима. <i>Материалы:</i> гуашь (черная или белая), кисти, бумага | Рисунк. Устный опрос | |
|----|--|--|----------------------------|--|--|--|----------------------|--|

| | | | | | | | | |
|--|--|---------------------|--|----------------------|--|--|--|--|
| | | Учебник, с. 148–151 | | к печальному событию | | | | |
|--|--|---------------------|--|----------------------|--|--|--|--|

| 1 | 2 | 3 | 4 | 5 | 6 | 7 | 8 | 9 |
|----|---|--|-----------------------------|--|---|----------------|-----------------------|---|
| 31 | Герои-защитники (<i>урок постановки и решения учебной задачи</i>) | В борьбе за свободу, справедливость все народы видят проявление духовной красоты. Героическая тема в искусстве разных народов. Изобразительное искусство, скульптура, жанр, образ, композиция. Учебник, с. 152–153 | Индивидуальная, фронтальная | <i>Узнают</i> основные памятные события, связанные с историей родного края. <i>Научатся:</i> рассматривать произведения известных художников – картины и скульптуры; создавать композицию; изображать задуманное | Предметные: расширяют свои представления о жанре «портрет»; получают возможность продолжить учиться: работать с учебником, рабочей тетрадью, организовывать рабочее место, использовать художественные материалы и инструменты для работы; усваивают понятия «жанр портрета», «колорит», «композиция»; знакомятся с творчеством выдающихся скульпторов. Метапредметные: понимают учебную задачу урока; отвечают на вопросы; обобщают собственные представления; слушают собеседника и ведут диалог; оценивают свои достижения на уроке; вступают в речевое общение, пользуются учебником и рабочей тетрадью; умеют выбирать средства для реализации художественного замысла. Личностные: имеют мотивацию к учебной деятельности, навыки сотрудничества со взрослыми и сверстниками в разных ситуациях, отзывчивы к красоте юности в произведениях живописи | | Рисунок. Устный опрос | |
| 32 | Героическая | В борьбе за свободу, | Индивидуальная | <i>Узнают</i> основные | Предметные: расширяют свои представления о скульптуре; получают возможность | Создание этюда | Рисунок. | |

| | | | | | | | | |
|--|--|---|-----------------|--|---|--|--------------|--|
| | тема в искусстве разных народов (урок по постановке и решению | справедливость все народы видят проявление духовной красоты, имеют своих героев-защитников и воспевают их в своем искусстве. Героическая | ая, фронтальная | памятные события, связанные с историей родного края. <i>Научатся:</i> рассматривать произведения известных художников – картины | продолжить учиться: работать с учебником, рабочей тетрадью, организовывать рабочее место, использовать художественные материалы и инструменты для работы; знакомятся с творчеством выдающихся художников-монументалистов; овладевают навыками изображения в объеме и композиционного построения в скульптуре. | «Памятник народному герою». <i>Материалы:</i> пластилин, стеки, дощечка | Устный опрос | |
|--|--|---|-----------------|--|---|--|--------------|--|

| 1 | 2 | 3 | 4 | 5 | 6 | 7 | 8 | 9 |
|----|---------------------|--|----------------|--|---|-----------|---------|---|
| | ния учебной задачи) | тема в искусстве разных народов. Памятники героям. Монументы славы. Учебник, с. 152–153 | | и скульптуры; создавать композицию по впечатлениям; изображать задуманное; приобретать творческий композиционный опыт в создании героического образа | Метапредметные: понимают учебную задачу урока; отвечают на вопросы; обобщают собственные представления; слушают собеседника и ведут диалог; оценивают свои достижения на уроке; вступают в речевое общение, пользуются учебником и рабочей тетрадью; умеют выбирать средства для реализации художественного замысла. Личностные: имеют мотивацию к учебной деятельности, навыки сотрудничества со взрослыми и сверстниками в разных ситуациях, отзывчивы к красоте юности в произведениях живописи | | | |
| 33 | Юность | Тема детства, | Индивидуальная | <i>Узнают</i> | Предметные: расширяют свои представления | Изображен | Рисунки | |

| | | | | | | | |
|--|---|-----------------------|---|---|---|-----------------|--|
| и надежда (урок постанówki и решения учебной задачи) | юности в искусстве, детская тема в творчестве художников разных исторических периодов (В. Тропинин, А. Шилов, З. Серебрякова). В искусстве всех народов присутствуют мечта, надежда на светлое будущее, радость молодости и любовь к своим детям. | дуальная, фронтальная | произведения изобразительного искусства, посвященные теме детства, юности в искусстве всех народов. <i>Научатся:</i> рассматривать произведения известных художников и выражать свое отношение к ним; создавать композицию, изображающую радость | о жанре «портрет»; получают возможность продолжить учиться: работать с учебником, рабочей тетрадью, организовывать рабочее место, использовать художественные материалы и инструменты для работы; усваивают суть понятий «жанр портрета», «колорит», «композиция»; знакомятся с творчеством выдающихся художников-портретистов. Метапредметные: понимают учебную задачу урока; отвечают на вопросы; обобщают собственные представления; слушают собеседника и ведут диалог; оценивают свои достижения на уроке; вступают в речевое общение, пользуются учебником и рабочей тетрадью; умеют выбирать средства для реализации художественного замысла. Личностные: имеют мотивацию к учебной деятельности, навыки сотрудничества со взрослыми | ие радости детства, мечты о счастье, о подвигах, путешествиях, открытиях (рисование по памяти или по представлению). <i>Материалы:</i> гуашь или акварель, бумага, кисти | к. Устный опрос | |
|--|---|-----------------------|---|---|---|-----------------|--|

| 1 | 2 | 3 | 4 | 5 | 6 | 7 | 8 | 9 |
|---|---|---------------------|---|---|--|---|---|---|
| | | Учебник, с. 154–155 | | детства; передавать художественными средствами радость темы детства | и сверстниками в разных ситуациях, отзывчивы к красоте юности в произведениях живописи | | | |

| | | | | | | | | |
|----|---|---|----------------|--|---|---|-----------------------|--|
| 34 | Искусство народов мира (обобщение темы) <i>(обобщающий. Урок постановки и решения учебной задачи)</i> | Роль искусства в жизни человека. Вечные темы в искусстве. Многообразие образов красоты и единство нравственных ценностей в произведениях искусства разных народов мира. Итоговая выставка творческих работ. <i>Мультимедийный ряд:</i> презентация «Викторина» (каждый вопрос иллюстрируется слайдом). <i>Музыкальный ряд:</i> Д. Кабалевский. Пьеса «Веселый марш» | Индивидуальная | <i>Научатся:</i> объяснять и оценивать свои впечатления от произведений искусства разных народов; рассказывать об особенностях художественной культуры разных народов, об особенностях понимания красоты; обсуждать и анализировать свои работы и работы одноклассников с позиций творческих задач; работать в команде | <i>Предметные:</i> расширяют свои представления о культурах разных стран; получают возможность проверить, чему научились за год. <i>Метапредметные:</i> понимают учебную задачу урока; отвечают на вопросы; обобщают собственные представления; слушают собеседника и ведут диалог; оценивают свои достижения на уроке; вступают в речевое общение. <i>Личностные:</i> имеют мотивацию к учебной деятельности, навыки сотрудничества со взрослыми и сверстниками в разных ситуациях, отзывчивы к красоте искусства народов разных стран | Рисование образа средневекового города командами (на листе ватмана, закрепленного на доске). <i>Материалы:</i> фломастеры, гуашь, бумага, кисти | Рисунок. Устный опрос | |
|----|---|---|----------------|--|---|---|-----------------------|--|

